

CONTUL ANUAL DE EXECUȚIE A BUGETULUI PROPRIU AL JUDEȚULUI IALOMIȚA PENTRU ANUL 2016

I. BUGETUL LOCAL

Nr. rd.	Denumirea indicatorilor	A	B	Cod	Prevederi bugetare		Încasări realizate	
					inițiale (lei)	definitive (lei)	(lei)	(lei)
1	2	3	4	5	6	7	8	9
1	VENITURI - TOTAL (rd.54+rd.97)			00.01	107.491.000	124.658.000	112.926.529	
2	I. VENITURI CURENTE (rd.3+rd.19)			00.02	73.794.000	82.872.000	75.106.409	
3	A. VENITURI FISCALE (rd.4+rd.9)			00.03	69.304.000	78.847.000	70.522.160	
4	A1. IMPOZIT PE VENIT, PROFIT ȘI CÂȘTIGURI DIN CAPITAL (rd.5)			00.04	30.109.000	30.109.000	27.849.993	
5	A1.2. IMPOZIT PE VENIT, PROFIT, ȘI CÂȘTIGURI DIN CAPITAL DE LA PERSOANE FIZICE (rd.6)			00.06	30.109.000	30.109.000	27.849.993	
6	Cote și sume defalcate din impozitul pe venit (rd.7+rd.8)			04.02	30.109.000	30.109.000	27.849.993	
7	Cote defalcate din impozitul pe venit			04.02.01	20.851.000	20.851.000	19.286.698	
8	Sume alocate din cotele defalcate din impozitul pe venit pentru echilibrarea bugetelor locale			04.02.04	9.258.000	9.258.000	8.563.295	
9	A4. IMPOZITE ȘI TAXE PE BUNURI ȘI SERVICII (rd.10+rd.14)			00.10	39.195.000	48.738.000	42.672.167	
10	Sume defalcate din TVA (rd.11 la rd.13)			11.02	38.585.000	48.128.000	42.098.171	
11	Sume defalcate din taxa pe valoarea adăugată pt. finanțarea cheltuielilor descentralizate la nivelul județelor			11.02.01	27.497.000	32.523.000	26.493.171	
12	Sume defalcate din taxa pe valoarea adăugată pentru drumuri			11.02.05	2.000.000	2.000.000	2.000.000	
13	Sume defalcate din taxa pe valoarea adăugată pentru echilibrarea bugetelor locale			11.02.06	9.088.000	13.605.000	13.605.000	
14	Taxe pe utilizarea bunurilor, autorizarea utilizării bunurilor sau pe desfășurarea de activități (rd.15+rd.18)			16.02	610.000	610.000	573.996	
15	Taxa asupra mijloacelor de transport (rd.16+rd.17)			16.02.02	450.000	450.000	458.959	
16	Taxa asupra mijloacelor de transport deținute de persoane fizice			16.02.02.01	60.000	60.000	61.341	
17	Taxa asupra mijloacelor de transport deținute de persoane juridice			16.02.02.02	390.000	390.000	397.618	
18	Taxe și tarife pentru eliberarea de licențe și autorizații de funcționare			16.02.03	160.000	160.000	115.037	
19	C. VENITURI NEFISCALE (rd.20+rd.26)			00.12	4.490.000	4.025.000	4.584.249	
20	C1. VENITURI DIN PROPRIETATE (rd.21)			00.13	4.350.000	3.850.000	3.859.260	
21	Venituri din proprietate (rd.22+rd.24)			30.02	4.350.000	3.850.000	3.859.260	
22	Venituri din concesiuni și închirieri (rd.23)			30.02.05	4.182.000	3.557.000	3.566.258	
23	Alte venituri din concesiuni și închirieri			30.02.05.30	4.182.000	3.557.000	3.566.258	
24	Venituri din dividende (rd.25)			30.02.08	168.000	293.000	293.002	
25	Venituri din dividende de la alți plătitori			30.02.08.02	168.000	293.000	293.002	
26	C2. VANZĂRI DE BUNURI ȘI SERVICII (rd.27+rd.29+rd.31+rd.36)			00.14	140.000	175.000	724.989	
27	Venituri din prestări de servicii și alte activități (d.28)			33.02	15.000	15.000	9.809	
28	Alte venituri din prestări de servicii și alte activități			33.02.50	15.000	15.000	9.809	
29	Amenzi, penalități și confiscări (rd.30)			35.02	10.000	45.000	88.266	
30	Alte amenzi, penalități și confiscări			35.02.50	10.000	45.000	88.266	
31	Diverse venituri (rd.32)			36.02	115.000	115.000	626.914	
32	Sume provenite din finanțarea anilor precedenți (rd.33+rd.34)			36.02.32	-	-	520.481	
33	Sume provenite din finanțarea anilor precedenți - secțiunea de dezvoltare			36.02.32.02	-	-	514.268	
34	Sume provenite din finanțarea anilor precedenți - secțiunea de funcționare			36.02.32.03	-	-	6.213	
35	Alte venituri			36.02.50	115.000	115.000	106.433	

Nr. rd.	Denumirea indicatorilor	Cod	Prevederi bugetare		Încasări realizate
			inițiale (lei)	definitive (lei)	
A	B	C	1	2	3
36	Transferuri voluntare, altele decât subvențiile (rd.37+rd.38)	37.02	-	-	-
37	Vărsăminte din secțiunea de funcționare pentru finanțarea secțiunii de dezvoltare a bugetului local	37.02.03	800.000	1.656.000	-
38	Vărsăminte din secțiunea de funcționare	37.02.04	800.000	1.656.000	-
39	IV. SUBVENȚII (rd.40)	00.17	32.754.000	40.843.000	36.911.964
40	SUBVENȚII DE LA ALTE NIVELE ALE ADMINISTRAȚIEI PUBLICE (rd.41)	00.18	32.754.000	40.843.000	36.911.964
41	Subvenții de la bugetul de stat (rd.42+rd.47)	42.02	32.754.000	40.843.000	36.911.964
42	A. De Capital (rd.43+rd.45+rd.46)		89.000	4.394.000	537.450
43	Subvenții de la bugetul de stat către bugetele locale pentru finanțarea investițiilor în sănătate (rd.44)	42.02.16	-	486.000	452.000
44	Subvenții de la bugetul de stat către bugetele locale pentru finanțarea aparatului medicale și echipamentelor de comunicații în urgență în sănătate	42.02.16.01	-	486.000	452.000
45	Subvenții de la bugetul de stat către bugetele locale necesare susținerii derulării proiectelor finanțate din fonduri externe nerambursabile	42.02.20	89.000	89.000	85.450
46	Finanțarea Programului Național de Dezvoltare Locală	42.02.65	-	3.819.000	-
47	B. Curente (rd.48 la rd.50)		32.665.000	36.449.000	36.374.514
48	Finanțarea drepturilor acordate persoanelor cu handicap	42.02.21	31.595.000	35.379.000	35.343.387
49	Subvenții din bugetul de stat pentru finanțarea unităților de asistență medico-sociale	42.02.35	420.000	420.000	391.398
50	Subvenții de la bugetul de stat pentru finanțarea camerelor agricole	42.02.44	650.000	650.000	639.729
51	SUME PRIMITE DE LA UE ÎN CONTUL PLĂȚILOR EFECTUATE (rd.52)	45.02	943.000	943.000	908.156
52	Fondul Social European (rd.53)	45.02.02	943.000	943.000	908.156
53	Sume primite în contul plăților efectuate în anii anteriori	45.02.02.02	943.000	943.000	908.156
54	VENITURI - SECȚIUNEA DE FUNCȚIONARE	00.01	105.659.000	117.665.000	110.966.655
55	I. VENITURI CURENTE (rd.56+rd.72)	00.02	72.994.000	81.216.000	74.592.141
56	A. VENITURI FISCALE (rd.57+rd.62)	00.03	69.304.000	78.847.000	70.522.160
57	A1. IMPOZIT PE VENIT, PROFIT ȘI CÂȘTIGURI DIN CAPITAL (rd.58)	00.04	30.109.000	30.109.000	27.849.993
58	A1.2. IMPOZIT PE VENIT, PROFIT, ȘI CÂȘTIGURI DIN CAPITAL DE LA PERSOANE FIZICE (rd.59)	00.06	30.109.000	30.109.000	27.849.993
59	Cote și sume defalcate din impozitul pe venit (rd.60+rd.61)	04.02	30.109.000	30.109.000	27.849.993
60	Cote defalcate din impozitul pe venit	04.02.01	20.851.000	20.851.000	19.286.698
61	Sume alocate din cotele defalcate din impozitul pe venit pentru echilibrarea bugetelor locale	04.02.04	9.258.000	9.258.000	8.563.295
62	A4. IMPOZITE ȘI TAXE PE BUNURI ȘI SERVICII (rd.63+rd.67)	00.10	39.195.000	48.738.000	42.672.167
63	Sume defalcate din TVA (rd.64 la rd.66)	11.02	38.585.000	48.128.000	42.098.171
64	Sume defalcate din taxa pe valoarea adăugată pentru finanțarea cheltuielilor descentralizate la nivelul județelor	11.02.01	27.497.000	32.523.000	26.493.171
65	Sume defalcate din taxa pe valoarea adăugată pentru drumuri	11.02.05	2.000.000	2.000.000	2.000.000
66	Sume defalcate din taxa pe valoarea adăugată pentru echilibrarea bugetelor locale	11.02.06	9.088.000	13.605.000	13.605.000
67	Taxe pe utilizarea bunurilor, autorizarea utilizării bunurilor sau pe desfășurarea de activități (rd.68+rd.71)	16.02	610.000	610.000	573.996
68	Taxa asupra mijloacelor de transport (rd.69+rd.70)	16.02.02	450.000	450.000	458.959
69	Taxa asupra mijloacelor de transport deținute de persoane fizice	16.02.02.01	60.000	60.000	61.341
70	Taxa asupra mijloacelor de transport deținute de persoane juridice	16.02.02.02	390.000	390.000	397.618
71	Taxe și tarife pentru eliberarea de licențe și autorizații de funcționare	16.02.03	160.000	160.000	115.037
72	C. VENITURI NEFISCALE (rd.73+rd.79)	00.12	3.690.000	2.369.000	4.069.981
73	C1. VENITURI DIN PROPRIETATE (rd.74)	00.13	4.350.000	3.850.000	3.859.260
74	Venituri din proprietate (rd.75+rd.77)	30.02	4.350.000	3.850.000	3.859.260
75	Venituri din concesiuni și închirieri (rd.76)	30.02.05	4.182.000	3.557.000	3.566.258
76	Alte venituri din concesiuni și închirieri	30.02.05.30	4.182.000	3.557.000	3.566.258

Nr. rd.	Denumirea indicatorilor	Cod	Prevederi bugetare		Încasări realizate	
			inițiale (lei)	definitive (lei)	(lei)	(lei)
A	B	C	1	2	3	3
77	Venituri din dividende (rd.78)	30.02.08	168.000	293.000	293.000	293.000
78	Venituri din dividende de la alți plătitori	30.02.08.02	168.000	293.000	293.000	293.000
79	C2. VÂNZĂRI DE BUNURI ȘI SERVICII (rd.80+rd.82+rd.84+rd.88)	00.14	660.000	-	1.481.000	210.721
80	Venituri din prestări de servicii și alte activități (rd.81)	33.02	15.000	15.000	15.000	9.809
81	Alte venituri din prestări de servicii și alte activități	33.02.50	15.000	15.000	15.000	9.809
82	Amenzi, penalități și confiscări (rd.83)	35.02	10.000	45.000	45.000	88.266
83	Alte amenzi, penalități și confiscări	35.02.50	10.000	45.000	45.000	88.266
84	Diverse venituri (rd.85)	36.02	115.000	115.000	115.000	112.646
85	Sume provenite din finanțarea anilor precedenți (rd.86)	36.02.32	-	-	-	6.213
86	Sume provenite din finanțarea anilor precedenți - secțiunea de funcționare	36.02.32.03	-	-	-	6.213
87	Alte venituri	36.02.50	115.000	115.000	115.000	106.433
88	Transferuri voluntare, altele decât subvențiile (rd.89)	37.02	800.000	-	1.656.000	-
89	Vărsăminte din secțiunea de funcționare pentru finanțarea secțiunii de dezvoltare a bugetului local	37.02.03	800.000	-	1.656.000	-
90	IV. SUBVENȚII (rd.91)	00.17	32.665.000	36.449.000	36.449.000	36.374.514
91	SUBVENȚII DE LA ALTE NIVELE ALE ADMINISTRAȚIEI PUBLICE (rd.92)	00.18	32.665.000	36.449.000	36.449.000	36.374.514
92	Subvenții de la bugetul de stat (rd.93)	42.02	32.665.000	36.449.000	36.449.000	36.374.514
93	B. Curente (rd.94 la rd.96)	42.02.21	32.665.000	36.449.000	36.449.000	36.374.514
94	Finanțarea drepturilor acordate persoanelor cu handicap	42.02.21	31.595.000	35.379.000	35.379.000	35.343.387
95	Subvenții din bugetul de stat pentru finanțarea unităților de asistență medico-socială	42.02.35	420.000	420.000	420.000	391.398
96	Subvenții de la bugetul de stat pentru finanțarea camerelor agricole	42.02.44	650.000	650.000	650.000	639.729
97	VENITURI - SECȚIUNEA DE DEZVOLTARE	00.01	1.832.000	6.993.000	6.993.000	1.959.874
98	I. VENITURI CURENTE (rd.99)	00.02	800.000	1.656.000	1.656.000	514.268
99	C. VENITURI NEFISCALE (rd.100)	00.12	800.000	1.656.000	1.656.000	514.268
100	C2. VÂNZĂRI DE BUNURI ȘI SERVICII (rd.102+rd.104)	00.14	800.000	1.656.000	1.656.000	514.268
101	Diverse venituri (rd.102)	36.02	-	-	-	514.268
102	Sume provenite din finanțarea anilor precedenți (rd.103)	36.02.32	-	-	-	514.268
103	Sume provenite din finanțarea anilor precedenți - secțiunea de dezvoltare	36.02.32.02	-	-	-	514.268
104	Transferuri voluntare, altele decât subvențiile (rd.105)	37.02	800.000	1.656.000	1.656.000	-
105	Vărsăminte din secțiunea de funcționare	37.02.04	800.000	1.656.000	1.656.000	-
106	IV. SUBVENȚII (rd.107)	00.17	89.000	4.394.000	4.394.000	537.450
107	SUBVENȚII DE LA ALTE NIVELE ALE ADMINISTRAȚIEI PUBLICE (rd.108)	00.18	89.000	4.394.000	4.394.000	537.450
108	Subvenții de la bugetul de stat (rd.109)	42.02	89.000	4.394.000	4.394.000	537.450
109	A. De Capital (rd.110+rd.112+rd.113)	42.02.16	89.000	4.394.000	4.394.000	537.450
110	Subvenții de la bugetul de stat către bugetele locale pentru finanțarea investițiilor în sănătate (rd.111)	42.02.16	-	486.000	486.000	452.000
111	Subvenții de la bugetul de stat către bugetele locale pentru finanțarea aparatului medical și echipamentelor de comunicații în urgență în sănătate	42.02.16.01	-	486.000	486.000	452.000
112	Subvenții de la bugetul de stat către bugetele locale necesare susținerii derulării proiectelor finanțate din fonduri externe nerambursabile	42.02.20	89.000	89.000	89.000	85.450
113	Finanțarea Programului Național de Dezvoltare Locală	42.02.65	-	3.819.000	3.819.000	-
114	SUME PRIMITE DE LA U.E. ÎN CONTUL PLĂȚILOR EFECTUATE (rd.115)	45.02	943.000	943.000	943.000	908.156
115	Fondul Social European (rd.116)	45.02.02	943.000	943.000	943.000	908.156
116	Sume primite în contul plăților efectuate în anii anteriori	45.02.02.02	943.000	943.000	943.000	908.156

Nr. rd.	Denumirea indicatorilor	Cod	Credite bugetare inițiale (lei)	Credite bugetare definitive (lei)	Plăți efectuate (lei)
A	B	C	1	2	3
1	CHELTUIELI - TOTAL (rd.81+rd.148)	49.02	149.665.000	167.315.000	102.664.469
2	I. SERVICII PUBLICE GENERALE (rd.3+rd.6+rd.10)	50.02	20.156.000	23.483.000	13.472.529
3	Autorități publice și acțiuni externe (rd.4)	51.02	6.988.000	7.383.000	5.238.015
4	Autorități executive și legislative (rd.5)	51.02.01	6.988.000	7.383.000	5.238.015
5	Autorități executive	51.02.01.03	6.988.000	7.383.000	5.238.015
6	Alte servicii publice generale (rd.7 la rd.9)	54.02	4.933.000	8.160.000	686.239
7	Fond de rezervă bugetară la dispoziția autorităților administrației publice	54.02.05	3.741.000	7.402.000	-
8	Servicii publice comunitare de evidență a persoanelor - Direcția Județeană de Evidență a Persoanelor	54.02.10	692.000	728.000	670.169
9	Alte servicii publice generale	54.02.50	500.000	30.000	16.070
10	Tranzacții privind datoria publică și împrumuturi	55.02	8.235.000	7.940.000	7.548.275
11	II. APĂRARE, ORDINE PUBLICĂ ȘI SIGURANȚA NAȚIONALĂ (rd.12+rd.14)	59.02	700.000	1.047.000	337.053
12	Apărare (rd.13)	60.02	280.000	612.000	240.428
13	Apărare națională	60.02.02	280.000	612.000	240.428
14	Ordine publică și siguranță națională (rd.15+rd.16)	61.02	420.000	435.000	96.625
15	Protecție civilă și protecția contra incendiilor	61.02.05	340.000	355.000	87.758
16	Alte cheltuieli în domeniul ordinii publice și siguranței naționale	61.02.50	80.000	80.000	8.867
17	III. CHELTUIELI SOCIAL-CULTURALE (rd.18+rd.30+rd.36+rd.48)	63.02	79.453.000	92.328.000	79.588.087
18	Învățământ (rd.19+rd.22+rd.24+rd.29)	65.02	11.462.000	14.458.000	10.124.946
19	Învățământ prescolar și primar (rd.20+rd.21)	65.02.03	3.945.000	3.943.000	1.923.337
20	Învățământ preșcolar	65.02.03.01	975.000	1.045.000	525.064
21	Învățământ primar	65.02.03.02	2.970.000	2.898.000	1.398.273
22	Învățământ secundar (rd.23)	65.02.04	2.529.000	2.451.000	1.093.679
23	Învățământ secundar inferior	65.02.04.01	2.529.000	2.451.000	1.093.679
24	Învățământ nedefinit prin nivel (rd.25)	65.02.07	4.988.000	7.989.000	7.040.160
25	Învățământ special (rd.26 la rd.28)	65.02.07.04	4.988.000	7.989.000	7.040.160
26	Învățământ special - Liceul Tehnologic Special „Ion Teodorescu”	65.02.07.04.A	3.225.000	3.437.000	3.268.581
27	Învățământ special - Centrul Județean de Resurse și Asistență Educațională	65.02.07.04.B	1.763.000	2.070.000	1.920.423
28	Învățământ special - CJI	65.02.07.04.D	-	2.482.000	1.851.156
29	Alte cheltuieli în domeniul învățământului	65.02.50	-	75.000	67.770
30	Sănătate (rd.31+rd.34)	66.02	1.804.000	4.813.000	2.343.523
31	Servicii medicale în unități sanitare cu paturi (rd.32+rd.33)	66.02.06	1.804.000	4.673.000	2.343.523
32	Spitale generale	66.02.06.01	1.384.000	4.253.000	1.952.125
33	Unități medico-sociale - Centrul de Asistență Medico-Socială Fierbinți-Tîrg	66.02.06.03	420.000	420.000	391.398
34	Alte cheltuieli în domeniul sănătății (rd.35)	66.02.50	-	140.000	-
35	Alte instituții și acțiuni sanitare	66.02.50.50	-	140.000	-
36	Cultură, recreere și religie (rd.37+rd.47)	67.02	8.889.000	10.003.000	8.449.478
37	Servicii culturale (rd.38+rd.39+rd.43+rd.44)	67.02.03	6.035.000	6.823.000	5.623.749
38	Biblioteci publice județene, comunale, orașenești, municipale - Biblioteca Județeană „Ștefan Bănuțescu”	67.02.03.02	770.000	770.000	696.010
39	Muzee (rd.40 la rd.42)	67.02.03.03	3.023.000	3.461.000	2.885.760
40	Muzee - Muzeul Agriculturii	67.02.03.03.A	1.468.000	1.468.000	1.412.460
41	Muzee - Muzeul Județean	67.02.03.03.B	1.370.000	1.370.000	1.304.620
42	Muzee - Consiliul Județean	67.02.03.03.C	185.000	623.000	168.680
43	Centre de conservare și promovarea culturii tradiționale - Centrul Județean pentru Conservarea și Promovarea Culturii Tradiționale	67.02.03.08	991.000	1.021.000	988.081

Nr. rd.	Denumirea indicatorilor	Cod	Credite bugetare		Plăți efectuate
			inițiale (lei)	definitive (lei)	
A	B	C	1	2	3
44	Alte servicii culturale (rd.45+rd.46)	67.02.03.30	1.251.000	1.571.000	1.053.898
45	Alte servicii culturale - Centrul Cultural UNESCO "Ionel Perlea"	67.02.03.30.A	1.201.000	1.201.000	1.053.898
46	Alte servicii culturale - CJI	67.02.03.30.B	50.000	370.000	-
47	Servicii religioase	67.02.06	2.854.000	3.180.000	2.825.729
48	Asigurări și asistență socială (rd.49+rd.52+rd.59+rd.60)	68.02	57.298.000	63.054.000	58.670.140
49	Asistență acordată persoanelor în vârstă (rd.50+rd.51)	68.02.04	2.194.000	2.296.000	1.865.497
50	Asistență acordată persoanelor în vârstă - Cămin Persoane Vârstnice Balaciu	68.02.04.A	1.036.000	1.108.000	966.012
51	Asistență acordată persoanelor în vârstă - Cămin Persoane Vârstnice Fierbinți	68.02.04.B	1.158.000	1.188.000	899.485
52	Asistență socială în caz de boli și invalidități (rd.53)	68.02.05	37.378.000	41.924.000	39.937.960
53	Asistență socială în caz de invaliditate (rd.54 la rd.58)	68.02.05.02	37.378.000	41.924.000	39.937.960
54	Asistență socială în caz de invaliditate - D.G.A.S.P.C. - A.N.P.H.	68.02.05.02.A	31.595.000	35.379.000	35.343.387
55	Asistență socială în caz de invaliditate - D.G.A.S.P.C. - Centrul de Îngrijire și Asistență Socială	68.02.05.02.B	5.431.000	6.185.000	4.351.839
56	Asistență socială în caz de invaliditate - D.G.A.S.P.C. - Centrul de Recuperare Neuromotorie	68.02.05.02.C	171.000	179.000	173.171
57	Asistență socială în caz de invaliditate - D.G.A.S.P.C. - Centrul de Recuperare Movila	68.02.05.02.D	96.000	96.000	69.563
58	Asistență socială în caz de invaliditate - CJI	68.02.05.02.E	85.000	85.000	-
59	Asistență socială pentru familie și copii - D.G.A.S.P.C.	68.02.06	16.415.000	17.485.000	15.554.330
60	Unități de asistență medico-socială - Centrul de Asistență Medico-Socială Fierbinți/Tîrg	68.02.12	1.311.000	1.349.000	1.312.353
61	IV. SERVICII ȘI DEZVOLTARE PUBLICĂ. LOCUINȚE ȘI MEDIU (rd.62)	69.02	222.000	222.000	26.974
62	Protecția mediului (rd.63)	74.02	222.000	222.000	26.974
63	Reducerea controlului poluării	74.02.03	222.000	222.000	26.974
64	V. ACȚIUNI ECONOMICE (rd.65+rd.68+rd.71+rd.74)	79.02	49.134.000	50.235.000	9.239.826
65	Acțiuni generale economice, comerciale și de muncă (rd.66)	80.02	450.000	450.000	293.618
66	Acțiuni generale și comerciale (rd.67)	80.02.01	450.000	450.000	293.618
67	Programe de dezvoltare regională și socială	80.02.01.10	450.000	450.000	293.618
68	Agricultură, silvicultură, piscicultură și vânătoare (rd.69)	83.02	650.000	650.000	639.729
69	Agricultură (rd.70)	83.02.03	650.000	650.000	639.729
70	Camera agricole - Camera Agricolă Județeană	83.02.03.07	650.000	650.000	639.729
71	Transporturi (rd.72)	84.02	47.746.000	48.847.000	8.302.622
72	Transport rutier (rd.73)	84.02.03	47.746.000	48.847.000	8.302.622
73	Drumuri și poduri	84.02.03.01	47.746.000	48.847.000	8.302.622
74	Alte acțiuni economice (rd.75)	87.02	288.000	288.000	3.857
75	Proiecte de dezvoltare multifuncționale	87.02.05	288.000	288.000	3.857
76	VII. EXCEDENT/DEFICIT	96.02	-	42.657.000	10.262.060
77	Excedent	98.02	-	-	12.457.591
78	Excedentul secțiunii de funcționare	98.02.96	-	-	12.457.591
79	Deficit	99.02	42.174.000	42.657.000	2.195.531
80	Deficitul secțiunii de dezvoltare	99.02.97	42.174.000	42.657.000	2.195.531
81	CHELTUIELI - SECȚIUNEA DE FUNCȚIONARE	49.02	105.659.000	117.665.000	98.509.064
82	I. SERVICII PUBLICE GENERALE (rd.83+rd.86+rd.90)	50.02	19.569.000	22.311.000	13.243.551
83	Autorități publice și acțiuni externe (rd.84)	51.02	6.401.000	6.211.000	5.009.037
84	Autorități executive și legislative (rd.85)	51.02.01	6.401.000	6.211.000	5.009.037
85	Autorități executive	51.02.01.03	6.401.000	6.211.000	5.009.037
86	Alte servicii publice generale (rd.87+rd.88+rd.89)	54.02	4.933.000	8.160.000	686.239
87	Fond de rezervă bugetară la dispoziția autorităților administrației publice	54.02.05	3.741.000	7.402.000	-

Nr. rd.	Denumirea indicatorilor	Cod	Credite bugetare		Plăți efectuate (lei)
			inițiale (lei)	definitive (lei)	
A	B	C	1	2	3
88	Servicii publice comunitare de evidență a persoanelor - Direcția Județeană de Evidență a Persoanelor	54.02.10	692.000	728.000	670.169
89	Alte servicii publice generale	54.02.50	500.000	30.000	16.070
90	Tranzacții privind datoria publică și împrumuturi	55.02	8.235.000	7.940.000	7.548.275
91	II. APĂRARE, ORDINE PUBLICĂ ȘI SIGURANȚĂ NAȚIONALĂ (rd.92+rd.94)	59.02	535.000	559.000	330.253
92	Apărare (rd. 93)	60.02	275.000	284.000	233.628
93	Apărare națională	60.02.02	275.000	284.000	233.628
94	Ordine publică și siguranță națională (rd.95+rd.966)	61.02	260.000	275.000	96.625
95	Protecție civilă și protecția contra incendiilor	61.02.05	180.000	195.000	87.758
96	Alte cheltuieli în domeniul ordinii publice și siguranței naționale	61.02.50	80.000	80.000	8.867
97	III. CHELTUIELI SOCIAL-CULTURALE (rd.98+rd.110+rd.114+rd.123)	63.02	77.005.000	86.245.000	77.620.191
98	Învățământ (rd. 99+rd.102+rd.104+rd.109)	65.02	11.462.000	14.143.000	10.120.046
99	Învățământ prescolar și primar (rd. 100+rd. 101)	65.02.03	3.945.000	3.943.000	1.923.337
100	Învățământ preșcolar	65.02.03.01	975.000	1.045.000	525.064
101	Învățământ primar	65.02.03.02	2.970.000	2.898.000	1.398.273
102	Învățământ secundar (rd.103)	65.02.04	2.529.000	2.451.000	1.093.679
103	Învățământ secundar inferior	65.02.04.01	2.529.000	2.451.000	1.093.679
104	Învățământ nedefinit prin nivel (rd.105)	65.02.07	4.988.000	7.674.000	7.035.260
105	Învățământ special (rd.106 la rd.106)	65.02.07.04	4.988.000	7.674.000	7.035.260
106	Învățământ special - Liceul Tehnologic Special „Ion Teodorescu”	65.02.07.04.A	3.225.000	3.437.000	3.268.581
107	Învățământ special - Centrul Județean de Resurse și Asistență Educațională	65.02.07.04.B	1.763.000	2.070.000	1.920.423
108	Învățământ special - C-JI	65.02.07.04.D	-	2.167.000	1.846.256
109	Alte cheltuieli în domeniul învățământului	65.02.50	-	75.000	67.770
110	Sănătate (rd.111)	66.02	420.000	1.170.000	1.129.448
111	Servicii medicale în unități sanitare cu paturi (rd.112+rd.113)	66.02.06	420.000	1.170.000	1.129.448
112	Spitale generale	66.02.06.01	-	750.000	738.050
113	Unități medico-sociale - Centrul de Asistență Medico-Socială Fierbinți-Tîrg	66.02.06.03	420.000	420.000	391.398
114	Cultură, recreere și religie (rd.115+rd.122)	67.02	8.654.000	9.010.000	8.280.798
115	Servicii culturale (rd.116+rd.117+rd.120+rd.121)	67.02.03	5.800.000	5.830.000	5.455.069
116	Biblioteci publice județene, comunale, orașenești, municipale - Biblioteca Județeană "Ștefan Bănuțescu"	67.02.03.02	770.000	770.000	696.010
117	Muzee (rd.118+rd.119)	67.02.03.03	2.838.000	2.838.000	2.717.080
118	Muzee - Muzeul Agriculturii	67.02.03.03.A	1.468.000	1.468.000	1.412.460
119	Muzee - Muzeul Județean	67.02.03.03.B	1.370.000	1.370.000	1.304.620
120	Centre de conservare și promovarea culturii tradiționale - Centrul Județean pentru Conservarea și Promovarea Culturii Tradiționale	67.02.03.08	991.000	1.021.000	988.081
121	Alte servicii culturale - Centrul Cultural UNESCO "Ionel Perlea"	67.02.03.30	1.201.000	1.201.000	1.053.898
122	Servicii religioase	67.02.06	2.854.000	3.180.000	2.825.729
123	Asigurări și asistență socială (rd.124+rd.127+rd.133+rd.134)	68.02	56.469.000	61.922.000	58.089.899
124	Asistență acordată persoanelor în vârstă (rd.125+rd.126)	68.02.04	1.885.000	1.987.000	1.746.577
125	Asistență acordată persoanelor în vârstă - D.G.A.S.P.C. - Cămin Persoane Vârstnice Balaciu	68.02.04.A	1.000.000	1.072.000	933.732
126	Asistență acordată persoanelor în vârstă - D.G.A.S.P.C. - Cămin Persoane Vârstnice Fierbinți	68.02.04.B	885.000	915.000	812.845
127	Asistență socială în caz de boli și invalidități (rd.128)	68.02.05	37.197.000	41.743.000	39.868.397
128	Asistență socială în caz de invaliditate (rd.129 la rd.132)	68.02.05.02	37.197.000	41.743.000	39.868.397
129	Asistență socială în caz de invaliditate - D.G.A.S.P.C. - A.N.P.H.	68.02.05.02.A	31.595.000	35.379.000	35.343.387
130	Asistență socială în caz de invaliditate - D.G.A.S.P.C. - Centrul de Îngrijire și Asistență Socială	68.02.05.02.B	3.814.000	3.926.000	3.008.049

Nr. rd.	Denumirea indicatorilor	Cod	Credite bugetare inițiale (lei)	Credite bugetare definitive (lei)	Plăți efectuate (lei)
A	B	C	1	2	3
131	Asistență socială în caz de invaliditate - D.G.A.S.P.C. - Centrul de Recuperare Neuromotorie	68.02.05.02.C	171.000	179.000	173.171
132	Asistență socială în caz de invaliditate - D.G.A.S.P.C. - Centrul de Recuperare Movila	68.02.05.02.D	1.617.000	2.259.000	1.343.790
133	Asistență socială pentru familie și copii - D.G.A.S.P.C.	68.02.06	16.076.000	16.843.000	15.162.572
134	Unități de asistență medico-socială - Centrul de Asistență Medico-Socială Fierbinți-Tîrg	68.02.12	1.311.000	1.349.000	1.312.353
135	V. ACȚIUNI ECONOMICE (rd.136+rd.139+rd.142)	79.02	8.550.000	8.550.000	7.315.069
136	Acțiuni generale economice, comerciale și de muncă (rd.137)	80.02	300.000	300.000	293.618
137	Acțiuni generale și comerciale (rd.138)	80.02.01	300.000	300.000	293.618
138	Programe de dezvoltare regională și socială	80.02.01.10	300.000	300.000	293.618
139	Agricultură, silvicultură,piscicultură și vânătoare (rd.140)	83.02	650.000	650.000	639.729
140	Agricultură (rd.141)	83.02.03	650.000	650.000	639.729
141	Camere agricole - Camera Agricolă Județeană	83.02.03.07	650.000	650.000	639.729
142	Transporturi (rd.143)	84.02	7.600.000	7.600.000	6.381.722
143	Transport rutier (rd.144)	84.02.03	7.600.000	7.600.000	6.381.722
144	Drumuri și poduri	84.02.03.01	7.600.000	7.600.000	6.381.722
145	VIII. EXCEDENT/DEFICIT	96.02	-	-	12.457.591
146	Excedent	98.02	-	-	12.457.591
147	Excedentul secțiunii de funcționare	98.02.96	-	-	12.457.591
148	CHELTUIELI - SECȚIUNEA DE DEZVOLTARE	49.02	44.006.000	49.650.000	4.155.405
149	I. SERVICII PUBLICE GENERALE (rd.150)	50.02	587.000	1.172.000	228.978
150	Autorități publice și acțiuni externe (rd.151)	51.02	587.000	1.172.000	228.978
151	Autorități executive și legislative (rd.151)	51.02.01	587.000	1.172.000	228.978
152	Autorități executive	51.02.01.03	587.000	1.172.000	228.978
153	II. APĂRARE, ORDINE PUBLICĂ ȘI SIGURANȚA NAȚIONALĂ (rd.154+rd.156)	59.02	165.000	488.000	6.800
154	Apărare (rd. 155)	60.02	5.000	328.000	6.800
155	Apărare națională	60.02.02	5.000	328.000	6.800
156	Ordine publică și siguranță națională (rd.157)	61.02	160.000	160.000	-
157	Protecție civilă și protecția contra incendiilor	61.02.05	160.000	160.000	-
158	III. CHELTUIELI SOCIAL-CULTURALE (rd.159+rd.162+rd.167+rd.171)	63.02	2.448.000	6.083.000	1.967.896
159	Învățământ (rd.160)	65.02	-	315.000	4.900
160	Învățământ nedefinit prin nivel (rd.161)	65.02.07	-	315.000	4.900
161	Învățământ special	65.02.07.04	-	315.000	4.900
162	Sănătate (rd.163+rd.165)	66.02	1.384.000	3.643.000	1.214.075
163	Servicii medicale în unități sanitare cu paturi (rd.164)	66.02.06	1.384.000	3.503.000	1.214.075
164	Spitale generale	66.02.06.01	1.384.000	3.503.000	1.214.075
165	Alte cheituri în domeniul sănătății (rd.166)	66.02.50	-	140.000	-
166	Alte instituții și acțiuni sanitare	66.02.50.50	-	140.000	-
167	Cultură, recreere și religie (rd.168)	67.02	235.000	993.000	168.680
168	Servicii culturale (rd.169+rd.170)	67.02.03	235.000	993.000	168.680
169	Muzee	67.02.03.03	185.000	623.000	168.680
170	Alte servicii culturale	67.02.03.30	50.000	370.000	-
171	Asigurări și asistență socială (rd.172+rd.175+rd.179)	68.02	829.000	1.132.000	580.241
172	Asistență acordată persoanelor în vârstă (rd.173+rd.174)	68.02.04	309.000	309.000	118.920
173	Asistență acordată persoanelor în vârstă - Cămin Persoane Vârstnice Balaciu	68.02.04 A	36.000	36.000	32.280
174	Asistență acordată persoanelor în vârstă - Cămin Persoane Vârstnice Fierbinți	68.02.04 B	273.000	273.000	86.640
175	Asistență socială în caz de boli și invalidități (rd.176)	68.02.05	181.000	181.000	69.563
176	Asistență socială în caz de invaliditate (rd.177+rd.178)	68.02.05.02	181.000	181.000	69.563

Nr. rd.	Denumirea indicatorilor	Cod	Credite bugetare		Plăți efectuate
			inițiale (lei)	definitive (lei)	
A	B	C	1	2	3
177	Asistență socială în caz de invaliditate - D.G.A.S.P.C. - Centrul de Îngrijire și Asistență Socială	68.02.05.02.B	96.000	96.000	69.563
178	Asistență socială în caz de invaliditate - C.JI	68.02.05.02.E	85.000	85.000	-
179	Asistență socială pentru familie și copii - D.G.A.S.P.C.	68.02.06	339.000	642.000	391.758
180	IV. SERVICII DE DEZVOLTARE PUBLICĂ, LOCUINȚE, MEDIU ȘI APE (rd.181)	69.02	222.000	222.000	26.974
181	Protecția mediului (rd.182)	74.02	222.000	222.000	26.974
182	Reducerea controlului poluării	74.02.03	222.000	222.000	26.974
183	V. ACȚIUNI ECONOMICE (rd.184+rd.187+rd.190)	79.02	40.584.000	41.685.000	1.924.757
184	Acțiuni generale economice, comerciale și de muncă (rd.185)	80.02	150.000	150.000	-
185	Acțiuni generale și comerciale (rd.186)	80.02.01	150.000	150.000	-
186	Programe de dezvoltare regională și socială	80.02.01.10	150.000	150.000	-
187	Transporturi (rd.188)	84.02	40.146.000	41.247.000	1.920.900
188	Transport rutier (rd.189)	84.02.03	40.146.000	41.247.000	1.920.900
189	Drumuri și poduri	84.02.03.01	40.146.000	41.247.000	1.920.900
190	Alte acțiuni economice (rd.191)	87.02	288.000	288.000	3.857
191	Proiecte de dezvoltare multifuncționale	87.02.05	288.000	288.000	3.857
192	VII. EXCEDENT/DEFICIT	96.02	-	42.657.000	-
193	Deficit	99.02	42.174.000	42.657.000	2.195.531
194	Deficitul secțiunii de dezvoltare	99.02.97	42.174.000	42.657.000	2.195.531

II. BUGETUL FONDURILOR EXTERNE NERAMBURSABILE

Nr. rd.	Denumirea indicatorilor	Cod	Prevederi bugetare		Încasări realizate
			inițiale (lei)	definitive (lei)	
A	B	C	1	2	3
1	VENITURI - SECȚIUNEA DE DEZVOLTARE (rd.2+rd.6)	00.01	103.000	323.000	310.028
2	IV. SUBVENȚII (rd.3)	00.17	48.000	81.000	68.677
3	SUBVENȚII DE LA ALTE NIVELE ALE ADMINISTRAȚIEI PUBLICE (rd.4)	00.18	48.000	81.000	68.677
4	Subvenții de la bugetul de stat (rd.5)	42.08	48.000	81.000	68.677
5	Cofinanțare publică acordată în cadrul mecanismului SEE	42.08.60	48.000	81.000	68.677
6	Sume primite de la U.E./alți donatori în contul plăților efectuate și prefinanțări (rd.7)	45.08	55.000	242.000	241.351
7	Mecanismul financiar SEE (rd.8)	45.08.17	55.000	242.000	241.351
8	Prefinanțare	45.08.17.03	55.000	242.000	241.351

Nr. rd.	Denumirea indicatorilor	Cod	Credite bugetare		Plăți efectuate
			inițiale (lei)	definitive (lei)	
A	B	C	1	2	3
1	CHELTUIELI - SECȚIUNEA DE DEZVOLTARE (rd.2)	63.08	310.000	530.000	456.491
2	III. CHELTUIELI SOCIAL-CULTURALE (rd.3)	68.08	310.000	530.000	456.491
3	Asigurări și asistență socială (rd.4)	68.08.06	310.000	530.000	456.491
4	Asistență socială pentru familie și copii	68.08.06	310.000	530.000	456.491
5	VII. EXCEDENT/DEFICIT	96.08	-	207.000	-
6	Deficit	99.08	207.000	207.000	146.463
7	Deficitul secțiunii de dezvoltare	99.08.97	207.000	207.000	146.463

III. BUGETUL ACTIVITĂȚILOR FINANȚATE INTEGRAL DIN VENITURI PROPRII

Nr. rd.	Denumirea indicatorilor	A	B	Cod	Prevederi bugetare inițiale (lei)	Prevederi bugetare definitive (lei)	Încasări realizate (lei)
		1	2	3	4	5	6
1	VENITURI - TOTAL (rd.9)			00.01	1.250.000	1.311.000	1.179.950
2	I. VENITURI CURENTE (rd.3)			00.02	1.250.000	1.311.000	1.179.950
3	C. Venituri nefiscale (rd.4)			00.12	1.250.000	1.311.000	1.179.950
4	C2. Vânzări de bunuri și servicii (rd.5+rd.7)			00.14	1.250.000	1.311.000	1.179.950
5	Venituri din prestări de servicii și alte activități (rd.6)			33.10	1.246.000	1.277.000	1.146.620
6	Contribuția de întreținere a persoanelor asistate			33.10.13	1.246.000	1.277.000	1.146.620
7	Transferuri voluntare, altele decât subvențiile (rd.8)			37.10	4.000	34.000	33.330
8	Donații și sponsorizări			37.10.01	4.000	34.000	33.330
9	VENITURI - SECȚIUNEA DE FUNCȚIONARE			00.01	1.250.000	1.311.000	1.179.950
10	I. VENITURI CURENTE (rd.11)			00.02	1.250.000	1.311.000	1.179.950
11	C. Venituri nefiscale (rd.12)			00.12	1.250.000	1.311.000	1.179.950
12	C2. Vânzări de bunuri și servicii (rd.13+rd.15)			00.14	1.250.000	1.311.000	1.179.950
13	Venituri din prestări de servicii și alte activități (rd.14)			33.10	1.246.000	1.277.000	1.146.620
14	Contribuția de întreținere a persoanelor asistate			33.10.13	1.246.000	1.277.000	1.146.620
15	Transferuri voluntare, altele decât subvențiile (rd.16)			37.10	4.000	34.000	33.330
16	Donații și sponsorizări			37.10.01	4.000	34.000	33.330

Nr. rd.	Denumirea indicatorilor	A	B	Cod	Credite bugetare inițiale (lei)	Credite bugetare definitive (lei)	Plăți efectuate (lei)
		1	2	3	4	5	6
1	CHELTUIELI - TOTAL (rd.14)			49.10	1.250.000	1.311.000	1.179.950
2	III. CHELTUIELI SOCIAL-CULTURALE (rd.3)			63.10	1.250.000	1.311.000	1.179.950
3	Asigurări și asistență socială (rd.4+rd.7)			68.10	1.250.000	1.311.000	1.179.950
4	Asistență acordată persoanelor în vârstă - D.G.A.S.P.C. (rd.5+rd.6)			68.10.04	755.000	781.000	708.552
5	Asistență acordată persoanelor în vârstă - D.G.A.S.P.C. - Camin Persoane Vârstnice Balaciu			68.10.04.A	515.000	521.000	475.312
6	Asistență acordată persoanelor în vârstă - D.G.A.S.P.C. - Camin Persoane Vârstnice Fierbinți			68.10.04.B	240.000	260.000	233.240
7	Asistență socială în caz de boli și invalidități (rd.8)			68.10.05	495.000	530.000	471.398
8	Asistență socială în caz de invaliditate (rd.9+rd.10)			68.10.05.02	495.000	530.000	471.398
9	Asistență socială în caz de invaliditate - D.G.A.S.P.C. - Centrul de Îngrijire și Asistență Socială			68.10.05.02.A	480.000	504.000	454.495
10	Asistență socială în caz de invaliditate - D.G.A.S.P.C. - Centrul de Recuperare Movila			68.10.05.02.B	15.000	26.000	16.903
11	CHELTUIELI - SECȚIUNEA DE FUNCȚIONARE			49.10	1.250.000	1.311.000	1.179.950
12	III. CHELTUIELI SOCIAL-CULTURALE (rd.13)			64.10	1.250.000	1.311.000	1.179.950
13	Asigurări și asistență socială (rd.14+rd.17)			68.10	1.250.000	1.311.000	1.179.950
14	Asistență acordată persoanelor în vârstă - D.G.A.S.P.C. (rd.15+rd.16)			68.10.04	755.000	781.000	708.552
15	Asistență acordată persoanelor în vârstă - D.G.A.S.P.C. - Camin Persoane Vârstnice Balaciu			68.10.04.A	515.000	521.000	475.312
16	Asistență acordată persoanelor în vârstă - D.G.A.S.P.C. - Camin Persoane Vârstnice Fierbinți			68.10.04.B	240.000	260.000	233.240
17	Asistență socială în caz de boli și invalidități (rd.18)			68.10.05	495.000	530.000	471.398
18	Asistență socială în caz de invaliditate (rd.19+rd.20)			68.10.05.02	495.000	530.000	471.398
19	Asistență socială în caz de invaliditate - D.G.A.S.P.C. - Centrul de Îngrijire și Asistență Socială			68.10.05.02.A	480.000	504.000	454.495
20	Asistență socială în caz de invaliditate - D.G.A.S.P.C. - Centrul de Recuperare Movila			68.10.05.02.B	15.000	26.000	16.903

IV. BUGETUL INSTIȚUȚILOR FINANȚATE INTEGRAL DIN VENITURI PROPRII

Nr. rd.	Denumirea indicatorilor	Cod			Prevederi bugetare definitive (lei)	Prevederi bugetare inițiale (lei)	Încasări realizate (lei)
		A	B	C			
1	VENITURI - TOTAL (rd.33+rd.58)				71.617.000	64.336.357	
2	I. VENITURI CURENTE (rd.3)				66.990.000	60.806.899	
3	C. Venituri nefiscale (rd.4+rd.8)				66.990.000	60.806.899	
4	C1. Venituri din proprietate (rd.5+rd.8)				47.000	40.002	
5	Venituri din proprietate (rd.6)				47.000	40.002	
6	Venituri din concesiuni și închirieri (rd.7)	30.10.05			47.000	40.002	
7	Alte venituri din concesiuni și închirieri de către instituțiile publice	30.10.05.30			47.000	40.002	
8	C2. Vanzări de bunuri și servicii (rd.9+rd.15+rd.19)				66.943.000	60.766.897	
9	Venituri din prestări de servicii și alte activități (rd.10 la rd.14)	00.14			66.942.000	60.749.999	
10	Venituri din prestări de servicii	33.10.08			1.903.000	1.723.557	
11	Venituri din contractele încheiate cu casele de asigurări de sănătate	33.10.21			20.426.000	47.120.491	
12	Venituri din contractele încheiate cu D.S.P. din sume alocate de la bugetul de stat	33.10.30			8.685.000	8.796.768	
13	Venituri din contractele încheiate cu D.S.P. din sume alocate din veniturile proprii ale Ministerului Sănătății	33.10.31			1.692.000	1.813.183	
14	Venituri din contractele încheiate cu Institutele de medicină legală din sume alocate de la bugetul de stat	33.10.32			341.000	1.296.000	
15	Diverse venituri (rd.16+rd.18)	36.10			1.000	16.898	
16	Sume provenite din finanțarea anilor precedenți (rd.17)	36.10.32			-	15.972	
17	Sume provenite din finanțarea anilor precedenți - secțiunea de funcționare	36.10.32.03			-	-	
18	Alte venituri	36.10.50			1.000	926	
19	Transferuri voluntare, altele decât subvențiile (rd.20+rd.21)	37.10			-	-	
20	Vărsăminte din secțiunea de funcționare pentru finanțarea secțiunii de dezvoltare a bugetului local	37.10.03			517.000	317.000	
21	Vărsăminte din secțiunea de funcționare	37.10.04			309.000	317.000	
22	II. VENITURI DIN CAPITAL (rd.23)	00.15			3.000	2.495	
23	Venituri din valorificarea unor bunuri (rd.24)	39.10			3.000	2.495	
24	Venituri din valorificarea unor bunuri ale instituțiilor publice	39.10.01			2.000	2.495	
25	IV. SUBVENȚII (rd.26)	00.17			4.624.000	3.526.963	
26	SUBVENȚII DE LA ALTE NIVELE ALE ADMINISTRAȚIEI PUBLICE (rd.27)	00.18			4.624.000	3.526.963	
27	Subvenții de la alte administrații (rd.28+rd.29+rd.30+rd.32)	43.10			4.624.000	3.526.963	
28	Subvenții de la bugetele locale pentru finanțarea cheltuielilor curente în domeniul sănătății	43.10.10			750.000	738.050	
29	Subvenții de la bugetele locale pentru finanțarea cheltuielilor de capital în domeniul sănătății	43.10.14			2.579.000	1.179.594	
30	Subvenții de la bugetele locale pentru finanțarea investițiilor în sănătate (rd.31)	43.10.16			486.000	452.000	
31	Subvenții din bugetul de stat către bugetele locale pentru aparatură medicală	43.10.16.01			486.000	452.000	
32	Subvenții din FNUASS pentru acoperire creșterii salariale	43.10.33			809.000	1.157.319	
33	VENITURI - SECȚIUNEA DE FUNCȚIONARE	00.01			68.032.000	62.385.268	
34	I. VENITURI CURENTE (rd.35)	00.02			66.473.000	60.489.899	
35	C. Venituri nefiscale (rd.36+rd.40)	00.12			66.473.000	60.489.899	
36	C1. Venituri din proprietate (rd.37)	00.13			47.000	40.002	
37	Venituri din proprietate (rd.38)	30.10			47.000	40.002	
38	Venituri din concesiuni și închirieri (rd.39)	30.10.05			47.000	40.002	
39	Alte venituri din concesiuni și închirieri de către instituțiile publice	30.10.05.30			47.000	40.002	
40	C2. Vanzări de bunuri și servicii (rd.41+rd.47+rd.51)	00.14			66.426.000	60.449.897	
41	Venituri din prestări de servicii și alte activități (rd.42 la rd.46)	33.10			66.942.000	60.749.999	
42	Venituri din prestări de servicii	33.10.08			1.903.000	1.723.557	
43	Venituri din contractele încheiate cu casele de asigurări de sănătate	33.10.21			52.909.000	47.120.491	

Nr. rd.	Denumirea indicatorilor	Cod	Prevederi bugetare		Prevederi bugetare definitive (lei)	încasări realizate (lei)
			inițiale (lei)	1		
A	B	C			2	3
44	Venituri din contractele încheiate cu D.S.P. din sume alocate de la bugetul de stat	33.10.30	8.685.000		8.848.000	8.796.768
45	Venituri din contractele încheiate cu D.S.P. din sume alocate din veniturile proprii ale Ministerului Sănătății	33.10.31	1.692.000		1.986.000	1.813.183
46	Venituri din contractele încheiate cu Institutele de medicină legală din sume alocate de la bugetul de stat	33.10.32	341.000		1.296.000	1.296.000
47	Diverse venituri (rd.48+rd.50)	36.10	1.000		1.000	16.898
48	Sume provenite din finanțarea anilor precedenți (rd.49)	36.10.32	-		-	15.972
49	Sume provenite din finanțarea anilor precedenți - secțiunea de funcționare	36.10.32.03	-		-	15.972
50	Alte venituri	36.10.50	1.000		1.000	926
51	Transferuri voluntare, altele decât subvențiile (rd.52)	37.10	309.000		517.000	317.000
52	Vărsăminte din secțiunea de funcționare pentru finanțarea secțiunii de dezvoltare a bugetului local	37.10.03	-		517.000	317.000
53	IV. SUBVENȚII (rd.54)	00.17			1.559.000	1.895.369
54	SUBVENȚII DE LA ALTE NIVELE ALE ADMINISTRAȚIEI PUBLICE (rd.55)	00.18			1.559.000	1.895.369
55	Subvenții de la alte administrații (rd.56+rd.57)	43.10			1.559.000	1.895.369
56	Subvenții de la bugetele locale pentru finanțarea cheltuielilor curente în domeniul sănătății	43.10.10	-		750.000	738.050
57	Subvenții din FNUJASS pentru acoperire creșteri salariale	43.10.33	-		809.000	1.157.319
58	VENITURI - SECȚIUNEA DE DEZVOLTARE	00.01	1.601.000		3.585.000	1.951.089
59	I. VENITURI CURENTE (rd.60)	00.02	309.000		517.000	317.000
60	C. Venituri nefiscale (rd.61)	00.12	309.000		517.000	317.000
61	C2. Vânzări de bunuri și servicii (rd.62)	00.14	309.000		517.000	317.000
62	Transferuri voluntare, altele decât subvențiile (rd.63)	37.10	309.000		517.000	317.000
63	Vărsăminte din secțiunea de funcționare	37.10.04	309.000		517.000	317.000
64	II. VENITURI DIN CAPITAL (rd.65)	00.15	2.000		3.000	2.495
65	Venituri din valorificarea unor bunuri (rd.66)	39.10	2.000		3.000	2.495
66	Venituri din valorificarea unor bunuri ale instituțiilor publice	39.10.01	2.000		3.000	2.495
67	IV. SUBVENȚII (rd.68)	00.17	1.290.000		3.065.000	1.631.594
68	SUBVENȚII DE LA ALTE NIVELE ALE ADMINISTRAȚIEI PUBLICE (rd.69)	00.18	1.290.000		3.065.000	1.631.594
69	Subvenții de la alte administrații (rd.70+rd.71)	43.10	1.290.000		3.065.000	1.631.594
70	Subvenții de la bugetele locale pentru finanțarea cheltuielilor de capital în domeniul sănătății	43.10.14	1.290.000		2.579.000	1.179.594
71	Subvenții de la bugetele locale pentru finanțarea investițiilor în sănătate (rd.72)	43.10.16	-		486.000	452.000
72	Subvenții din bugetul de stat către bugetele locale pentru aparatură medicală	43.10.16.01	-		486.000	452.000

Nr. rd.	Denumirea indicatorilor	Cod	Credite bugetare		Credite bugetare definitive (lei)	Plăți efectuate (lei)
			inițiale (lei)	1		
A	B	C			2	3
1	CHELTUIELI - TOTAL (rd.12+rd.22)	49.10	36.576.000		73.806.000	63.362.451
2	III. CHELTUIELI SOCIAL-CULTURALE (rd.3)	63.10	36.576.000		73.806.000	63.362.451
3	Sănătate (rd.4)	66.10	36.576.000		73.806.000	63.362.451
4	Servicii medicale în unități sanitare cu paturi (rd.5)	66.10.06	36.576.000		73.806.000	63.362.451
5	Spitale generale - Spitalul Județean de Urgență Slobozia	66.10.06.01	36.576.000		73.806.000	63.362.451
6	VII. EXCEDENT/DEFICIT	96.10	-		2.189.000	63.362.451
7	Excedent	98.10	-		-	1.003.468
8	Excedentul secțiunii de funcționare	98.10.96	-		-	1.003.468
9	Deficit	99.10	2.189.000		2.189.000	29.562
10	Deficitul secțiunii de funcționare	99.10.96	2.189.000		2.132.000	-
11	Deficitul secțiunii de dezvoltare	99.10.97	57.000		57.000	29.562

Nr. rd.	Denumirea indicatorilor	B			Cod	Credite bugetare inițiale (lei)	Credite bugetare definitive (lei)	Plăți efectuate (lei)
		A	B	C				
12	CHELTUIELI - SECȚIUNEA DE FUNCȚIONARE				34.918.000	70.164.000	61.381.800	
13	III. CHELTUIELI SOCIAL-CULTURALE (rd.14)				34.918.000	70.164.000	61.381.800	
14	Sănătate (rd.15)				34.918.000	70.164.000	61.381.800	
15	Servicii medicale în unități sanitare cu paturi (rd.16)				34.918.000	70.164.000	61.381.800	
16	Spitale generale - Spitalul Județean de Urgență Slobozia				34.918.000	70.164.000	61.381.800	
17	VII. EXCEDENT/DEFICIT				-	-	1.003.468	
18	Excedent						1.003.468	
19	Excedentul secțiunii de funcționare						1.003.468	
20	Deficit							
21	Deficitul secțiunii de funcționare				2.132.000	2.132.000	-	
22	CHELTUIELI - SECȚIUNEA DE DEZVOLTARE							
23	III. CHELTUIELI SOCIAL-CULTURALE (rd.24)				1.658.000	3.642.000	1.980.651	
24	Sănătate (rd.25)				1.658.000	3.642.000	1.980.651	
25	Servicii medicale în unități sanitare cu paturi (rd.26)				1.658.000	3.642.000	1.980.651	
26	Spitale generale - Spitalul Județean de Urgență Slobozia				1.658.000	3.642.000	1.980.651	
27	VII. EXCEDENT/DEFICIT				-	-	29.562	
28	Deficit						29.562	
29	Deficitul secțiunii de dezvoltare				57.000	57.000	29.562	

V. BUGETUL INSTITUȚIILOR FINANȚATE DIN VENITURI PROPRII ȘI SUBVENȚII

Nr. rd.	Denumirea indicatorilor	B			Cod	Prevederi bugetare inițiale (lei)	Prevederi bugetare definitive (lei)	Încasări realizate (lei)
		A	B	C				
1	VENITURI - TOTAL (rd.30+rd.54)				14.143.000	14.806.000	13.967.395	
2	I. VENITURI CURENTE (rd.3)				282.000	322.000	308.716	
3	C. Venituri nefiscale (rd.4)				282.000	322.000	308.716	
4	C2. Vanzări de bunuri și servicii (rd.5+rd.12+rd.16)				282.000	322.000	308.716	
5	Venituri din prestări de servicii și alte activități (rd.6 la rd.11)				281.000	320.000	305.728	
6	Taxe și alte venituri în învățământ				2.000	2.000	-	
7	Venituri din prestări de servicii				79.000	111.000	107.329	
8	Contribuția de întreținere a persoanelor asistate				150.000	150.000	148.797	
9	Venituri din valorificarea produselor obținute din activitatea proprie sau anexă				10.000	15.000	13.724	
10	Venituri din serbări și spectacole școlare, manifestări culturale, artistice și sportive				20.000	20.000	14.975	
11	Alte venituri din prestări de servicii și alte activități				20.000	22.000	20.903	
12	Diverse venituri (rd.13+rd.15)				1.000	1.000	1.988	
13	Sume provenite din finanțarea anilor precedenți (rd.14)						1.696	
14	Sume provenite din finanțarea anilor precedenți - secțiunea de funcționare						1.696	
15	Alte venituri				1.000	1.000	292	
16	Transferuri voluntare, altele decât subvențiile (rd.17 la rd.19)						1.000	
17	Donații și sponsorizări						1.000	
18	Vărsăminte din secțiunea de funcționare pentru finanțarea secțiunii de dezvoltare a bugetului local				445.000	427.000	356.623	
19	Vărsăminte din secțiunea de funcționare				445.000	427.000	356.623	

Nr. rd.	Denumirea indicatorilor	Cod	Prevederi bugetare		Încasări realizate
			inițiale (lei)	definitive (lei)	
A	B	C	7	2	3
20	II. VENITURI DIN CAPITAL (rd.21)	00.15	-	-	957
21	Venituri din valorificarea unor bunuri (rd.22+rd.23)	39.10	-	-	957
22	Venituri din valorificarea unor bunuri ale institutiilor publice	39.10.01	-	-	343
23	Alte venituri din valorificarea unor bunuri	39.10.50	-	-	614
24	IV. SUBVENȚII (rd.25)				
25	SUBVENȚII DE LA ALTE NIVELE ALE ADMINISTRAȚIEI PUBLICE (rd.26)	00.17	13.861.000	14.484.000	13.657.722
26	Subvenții de la alte administrații (rd.27 la rd.29)	00.18	13.861.000	14.484.000	13.657.722
27	Subvenții pentru instituțiile publice	43.10	13.861.000	14.484.000	13.657.722
28	Subvenții de la bugetele locale pentru finanțarea cheltuielilor curente în domeniul sănătății	43.10.09	12.791.000	13.414.000	12.626.595
29	Subvenții de la bugetul local pentru finanțarea camerelor agricole	43.10.10	420.000	420.000	391.398
30	Subvenții de la bugetul local pentru finanțarea camerelor agricole	43.10.15	650.000	650.000	639.729
31	VENITURI - SECȚIUNEA DE FUNCȚIONARE	00.01	13.698.000	14.379.000	13.609.815
32	I. VENITURI CURENTE (rd.32)	00.02	163.000	105.000	47.907
33	C. Venituri nefiscale (rd.33)	00.12	163.000	105.000	47.907
34	C2. Vanzări de bunuri și servicii (rd.34+rd.41+rd.45)	00.14	163.000	105.000	47.907
35	Venituri din prestări de servicii și alte activități (rd.35 la rd.40)	33.10	281.000	320.000	305.728
36	Taxe și alte venituri în învățământ	33.10.05	2.000	2.000	-
37	Venituri din prestări de servicii	33.10.08	79.000	111.000	107.329
38	Contribuția de întreținere a persoanelor asistate	33.10.13	150.000	150.000	148.797
39	Venituri din valorificarea produselor obținute din activitatea proprie sau anexă	33.10.16	10.000	15.000	13.724
40	Venituri din serbări și spectacole școlare, manifestări culturale, artistice și sportive	33.10.19	20.000	20.000	14.975
41	Alte venituri din prestări de servicii și alte activități	33.10.50	20.000	22.000	20.903
42	Diverse venituri (rd.42+rd.44)	36.10	1.000	1.000	1.988
43	Sume provenite din finanțarea anilor precedenți (rd.43)	36.10.32	-	-	1.696
44	Sume provenite din finanțarea anilor precedenți - secțiunea de funcționare	36.10.32.03	-	-	1.696
45	Alte venituri	36.10.50	1.000	1.000	292
46	Transferuri voluntare, altele decât subvențiile (rd.46+rd.47)	37.10	445.000	426.000	355.623
47	Donații și sponsorizări	37.10.01	-	1.000	1.000
48	Vărsăminte din secțiunea de funcționare pentru finanțarea secțiunii de dezvoltare a bugetului local	37.10.03	-	427.000	356.623
49	IV. SUBVENȚII (rd.49)				
50	SUBVENȚII DE LA ALTE NIVELE ALE ADMINISTRAȚIEI PUBLICE (rd.50)	00.17	13.861.000	14.484.000	13.657.722
51	Subvenții de la alte administrații (rd.51 la rd.53)	00.18	13.861.000	14.484.000	13.657.722
52	Subvenții pentru instituțiile publice	43.10	13.861.000	14.484.000	13.657.722
53	Subvenții de la bugetele locale pentru finanțarea cheltuielilor curente în domeniul sănătății	43.10.09	12.791.000	13.414.000	12.626.595
54	Subvenții de la bugetul local pentru finanțarea camerelor agricole	43.10.10	420.000	420.000	391.398
55	Subvenții de la bugetul local pentru finanțarea camerelor agricole	43.10.15	650.000	650.000	639.729
56	VENITURI - SECȚIUNEA DE DEZVOLTARE	00.01	445.000	427.000	357.580
57	I. VENITURI CURENTE (rd.56)	00.02	445.000	427.000	356.623
58	C. Venituri nefiscale (rd.57)	00.12	445.000	427.000	356.623
59	C2. Vanzări de bunuri și servicii (rd.58)	00.14	445.000	427.000	356.623
60	Transferuri voluntare, altele decât subvențiile (rd.59)	37.10	445.000	427.000	356.623
61	Vărsăminte din secțiunea de funcționare	37.10.04	445.000	427.000	356.623
62	II. VENITURI DIN CAPITAL (rd.60)				
63	Venituri din valorificarea unor bunuri (rd.62+rd.63)	39.10	-	-	957
	Venituri din valorificarea unor bunuri ale institutiilor publice	39.10.01	-	-	957
	Alte venituri din valorificarea unor bunuri	39.10.50	-	-	343
					614

Nr. rd.	Denumirea indicatorilor	Cod	Credite bugetare			Plăți efectuate (lei)
			inițiale (lei)	definitive (lei)		
A	B	C	1	2	3	
1	CHELTUIELI - TOTAL (rd.29+rd.57)	49.10	14.143.000	14.806.000	13.967.395	
2	I. SERVICII PUBLICE GENERALE (rd.3)	50.10	702.000	738.000	676.326	
3	Alte servicii publice generale (rd.4)	54.10	702.000	738.000	676.326	
4	Servicii publice comunitare de evidență a persoanelor - Direcția Județeană de Evidență a Persoanelor	54.10.10	702.000	738.000	676.326	
5	III. CHELTUIELI SOCIAL-CULTURALE (rd.6+rd.11+rd.14+rd.23)	63.10	12.741.000	13.338.000	12.569.225	
6	Învățământ (rd.7)	65.10	4.990.000	5.509.000	5.189.961	
7	Învățământ nedefinitibil prin nivel (rd.8)	65.10.07	4.990.000	5.509.000	5.189.961	
8	Învățământ special (rd.9+rd.10)	65.10.07.04	4.990.000	5.509.000	5.189.961	
9	Învățământ special - Liceul Tehnologic Special „Ion Teodorescu”	65.10.07.04.A	3.226.000	3.438.000	3.269.538	
10	Învățământ special - Centrul Județean de Resurse și Asistență Educațională	65.10.07.04.B	1.764.000	2.071.000	1.920.423	
11	Sănătate (rd.12)	66.10	420.000	420.000	391.398	
12	Servicii medicale în unități sanitare cu paturi (rd.13)	66.10.06	420.000	420.000	391.398	
13	Unități medico-sociale - Centrul de Asistență Medico-Socială Fierbinți-Tîrg	66.10.06.03	420.000	420.000	391.398	
14	Cultura, recreere și religie (rd.15)	67.10	5.870.000	5.910.000	5.526.716	
15	Servicii culturale (rd.16+rd.19+rd.20)	67.10.03	5.870.000	5.910.000	5.526.716	
16	Muzee (rd.17+rd.18)	67.10.03.03	2.868.000	2.875.000	2.752.578	
17	Muzee - Muzeul Agriculturii	67.10.03.03.A	1.488.000	1.493.000	1.435.126	
18	Muzee - Muzeul Județean	67.10.03.03.B	1.380.000	1.382.000	1.317.452	
19	Centre culturale - Centrul Cultural UNESCO "Ionel Perlea"	67.10.03.14	1.221.000	1.221.000	1.068.873	
20	Alte servicii culturale (rd.21+rd.22)	67.10.03.30	1.781.000	1.814.000	1.705.265	
21	Alte servicii culturale - Biblioteca Județeană "Ștefan Bănulescu"	67.10.03.30.A	772.000	773.000	697.684	
22	Alte servicii culturale - Centrul pentru Conservarea și Promovarea Culturii Tradiționale	67.10.03.30.B	1.009.000	1.041.000	1.007.581	
23	Asigurări și asistență socială (rd.24)	68.10	1.461.000	1.499.000	1.461.150	
24	Unități de asistență medico-socială - Centrul de Asistență Medico-Socială Fierbinți-Tîrg	68.10.12	1.461.000	1.499.000	1.461.150	
25	IV. ACȚIUNI ECONOMICE (rd.26)	79.10	700.000	730.000	721.844	
26	Agricultură, silvicultură, piscicultură și vânătoare (rd.27)	83.10	700.000	730.000	721.844	
27	Alte cheltuieli în domeniul agriculturii (rd.28)	83.10.03	700.000	730.000	721.844	
28	Camere agricole - Camera Agricolă Județeană	83.10.03.07	700.000	730.000	721.844	
29	CHELTUIELI - SECȚIUNEA DE FUNCȚIONARE		13.698.000	14.379.000	13.609.815	
30	I. SERVICII PUBLICE GENERALE (rd.31)	50.10	690.000	726.000	665.119	
31	Alte servicii publice generale (rd.32)	54.10	690.000	726.000	665.119	
32	Servicii publice comunitare de evidență a persoanelor - Direcția Județeană de Evidență a Persoanelor	54.10.10	690.000	726.000	665.119	
33	III. CHELTUIELI SOCIAL-CULTURALE (rd.34+rd.39+rd.42+rd.51)	63.10	12.308.000	12.923.000	12.222.852	
34	Învățământ (rd.35)	65.10	4.885.000	5.404.000	5.096.527	
35	Învățământ nedefinitibil prin nivel (rd.36)	65.10.07	4.885.000	5.404.000	5.096.527	
36	Învățământ special (rd.37+rd.38)	65.10.07.04	4.885.000	5.404.000	5.096.527	
37	Învățământ special - Liceul Tehnologic Special „Ion Teodorescu”	65.10.07.04.A	3.136.000	3.348.000	3.191.031	
38	Învățământ special - Centrul Județean de Resurse și Asistență Educațională	65.10.07.04.B	1.749.000	2.056.000	1.905.496	
39	Sănătate (rd.40)	66.10	420.000	420.000	391.398	
40	Servicii medicale în unități sanitare cu paturi (rd.41)	66.10.06	420.000	420.000	391.398	
41	Unități medico-sociale - Centrul de Asistență Medico-Socială Fierbinți-Tîrg	66.10.06.03	420.000	420.000	391.398	

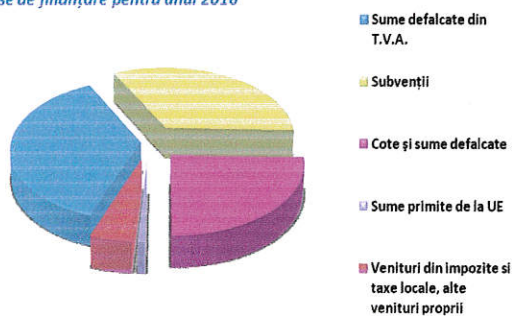
Nr. rd.	Denumirea indicatorilor	Cod	Credite bugetare			Plăți efectuate (lei)
			inițiale (lei)	definitive (lei)		
A	B	C	1	2	3	
42	Cultura, recreere si religie (rd.43)	67.10	5.633.000	5.691.000	5.339.223	
43	Servicii culturale (rd.44+rd.47+rd.48)	67.10.03	5.633.000	5.691.000	5.339.223	
44	Muzee (rd.45+rd.46)	67.10.03.03	2.795.000	2.802.000	2.693.018	
45	Muzee - Muzeul Agriculturii	67.10.03.03.A	1.415.000	1.420.000	1.375.566	
46	Muzee - Muzeul Județean	67.10.03.03.B	1.380.000	1.382.000	1.317.452	
47	Centre culturale - Centrul Cultural UNESCO "Ionel Perlea"	67.10.03.14	1.111.000	1.111.000	976.940	
48	Alte servicii culturale (rd.49+rd.50)	67.10.03.30	1.727.000	1.778.000	1.669.265	
49	Alte servicii culturale - Biblioteca Județeană "Ștefan Bănuțescu"	67.10.03.30.A	772.000	773.000	697.684	
50	Alte servicii culturale - Centrul pentru Conservarea și Promovarea Culturii Tradiționale	67.10.03.30.B	955.000	1.005.000	971.581	
51	Asigurări și asistență socială (rd.52)	68.10	1.370.000	1.408.000	1.395.704	
52	Unități de asistență medico-socială - Centrul de Asistență Medico-Socială Fierbinți Tîrg	68.10.12	1.370.000	1.408.000	1.395.704	
53	IV. ACȚIUNI ECONOMICE (rd.54)	79.10	700.000	730.000	721.844	
54	Agricultură, silvicultură, piscicultură și vânătoare (rd.55)	83.10	700.000	730.000	721.844	
55	Alte cheltuieli în domeniul agriculturii (rd.56)	83.10.03	700.000	730.000	721.844	
56	Camere agricole - Camera Agricolă Județeană	83.10.03.07	700.000	730.000	721.844	
57	CHELTUIELI - SECȚIUNEA DE DEZVOLTARE		445.000	427.000	357.580	
58	I. SERVICII PUBLICE GENERALE (rd.59)	50.10	12.000	12.000	11.207	
59	Alte servicii publice generale (rd.60)	54.10	12.000	12.000	11.207	
60	Servicii publice comunitare de evidență a persoanelor - Direcția Județeană de Evidență a Persoanelor	54.10.10	12.000	12.000	11.207	
61	III. CHELTUIELI SOCIAL-CULTURALE (rd.62+rd.67+rd.74)	63.10	433.000	415.000	346.373	
62	Învățământ (rd.63)	65.10	105.000	105.000	93.434	
63	Învățământ nedefinit prin nivel (rd.64)	65.10.07	105.000	105.000	93.434	
64	Învățământ special (rd.65+rd.66)	65.10.07.04	105.000	105.000	93.434	
65	Învățământ special - Liceul Tehnologic Special „Ion Teodorescu”	65.10.07.04.A	90.000	90.000	78.507	
66	Învățământ special - Centrul Județean de Resurse și Asistență Educațională	65.10.07.04.B	15.000	15.000	14.927	
67	Cultura, recreere și religie (rd.68)	67.10	237.000	219.000	187.493	
68	Servicii culturale (rd.69+rd.71+rd.72)	67.10.03	237.000	219.000	187.493	
69	Muzee (rd.70)	67.10.03.03	73.000	73.000	59.560	
70	Muzee - Muzeul Agriculturii	67.10.03.03.A	73.000	73.000	59.560	
71	Centre culturale - Centrul Cultural UNESCO "Ionel Perlea"	67.10.03.14	110.000	110.000	91.933	
72	Alte servicii culturale (rd.73)	67.10.03.30	54.000	36.000	36.000	
73	Alte servicii culturale - Centrul pentru Conservarea și Promovarea Culturii Tradiționale	67.10.03.30.A	54.000	36.000	36.000	
74	Asigurări și asistență socială (rd.75)	68.10	91.000	91.000	65.446	
75	Unități de asistență medico-socială - Centrul de Asistență Medico-Socială Fierbinți Tîrg	68.10.12	91.000	91.000	65.446	

Execuția veniturilor bugetului propriu al județului pe surse de proveniență:

Nr. crt.	Denumirea indicatorilor	Prevederi bugetare definitive <i>- lei -</i>	Încasări realizate <i>- lei -</i>	Pondere încasări în prevederi bugetare (col.3/col.2)	Pondere în total venituri	Pondere în total venituri în cadrul secțiunii
0	1	2	3	4	5	6
	VENITURI TOTALE, din care:	124.658.000	112.926.529	90,59%	100,00%	
I	VENITURI CURENTE, din care:	82.872.000	75.106.409	90,62%	66,51%	
	Venituri fiscale, din care:	78.847.000	70.522.160	89,44%	62,45%	
	Cote și sume defalcate din impozitul pe venit	30.109.000	27.849.993	92,48%	24,66%	
	Cote defalcate din impozitul pe venit	20.851.000	19.286.698	92,49%	17,08%	
	Sume alocate din cotele defalcate din impozitul pe venit pentru echilibrarea bugetelor locale	9.258.000	8.563.295	92,49%	7,58%	
	Sume defalcate din TVA	48.128.000	42.098.171	87,47%	37,28%	
	Sume defalcate din taxa pe valoarea adăugată pentru finanțarea cheltuielilor descentralizate la nivelul județelor	32.523.000	26.493.171	81,46%	23,46%	
	Sume defalcate din taxa pe valoarea adăugată pentru drumuri	2.000.000	2.000.000	100,00%	1,77%	
	Sume defalcate din taxa pe valoarea adăugată pentru echilibrarea bugetelor locale	13.605.000	13.605.00	100,00%	12,05%	
	Taxe pe utilizarea bunurilor, autorizarea utilizării bunurilor sau pe desfășurarea de activități	610.000	573.996	94,09%	0,51%	
	Venituri nefiscale	4.025.000	4.584.249	13,89%	4,06%	
	Venituri din proprietate	3.850.000	3.859.260	100,24%	3,42%	
	Venituri din prestări de servicii și alte activități	15.000	9.809	65,39%	0,01%	
	Amenzi, penalități și confiscări	45.000	88.266	196,46%	0,08%	
	Diverse venituri	115.000	626.914	545,14%	0,55%	
II	SUBVENȚII	40.843.000	36.911.964	90,38%	32,68%	
	Subvenții de la bugetul de stat către bugetele locale necesare susținerii derulării proiectelor finanțate din fonduri externe nerambursabile	486.000	452.000	93,00%	0,40%	
	Subvenții de la bugetul de stat către bugetele locale necesare susținerii derulării proiectelor finanțate din fonduri externe nerambursabile	89.000	85.450	96,01%	0,08%	
	Finanțarea drepturilor acordate persoanelor cu handicap	35.379.000	35.343.387	99,89%	31,29%	
	Subvenții din bugetul de stat pentru finanțarea unităților de asistență medico-socială	420.000	391.398	93,19%	0,35%	
	Subvenții de la bugetul de stat pentru finanțarea camerelor agricole	650.000	639.729	98,41%	0,56%	
	Finanțarea Programului Național de Dezvoltare Locală	3.819.000	-	-	-	
III	SUME PRIMITE DE LA U.E. ÎN CONTUL PLĂȚILOR EFECTUATE	943.000	908.156	96,30%	0,81%	
	Fondul Social European	943.000	908.156	96,30%	0,81%	
	SECȚIUNEA DE FUNCȚIONARE - VENITURI TOTALE, din care:	117.665.000	110.966.655	94,31%	98,26%	100,00%
I	VENITURI CURENTE, din care:	81.216.000	74.592.141	91,84%	66,05%	67,22%
	Venituri fiscale, din care:	78.847.000	70.522.160	89,44%	62,45%	63,55%
	Cote și sume defalcate din impozitul pe venit	30.109.000	27.849.993	92,48%	24,66%	25,10%
	Cote defalcate din impozitul pe venit	20.851.000	19.286.698	92,48%	17,08%	17,38%
	Sume alocate din cotele defalcate din impozitul pe venit pentru echilibrarea bugetelor locale	9.258.000	8.563.295	92,50%	7,58%	7,72%
	Sume defalcate din TVA	48.128.000	42.098.171	87,47%	37,28%	37,94%
	Sume defalcate din taxa pe valoarea adăugată pentru finanțarea cheltuielilor descentralizate la nivelul județelor	32.523.000	26.493.171	81,46%	23,46%	23,87%
	Sume defalcate din taxa pe valoarea adăugată pentru drumuri	2.000.000	2.000.000	100,00%	1,77%	1,81%

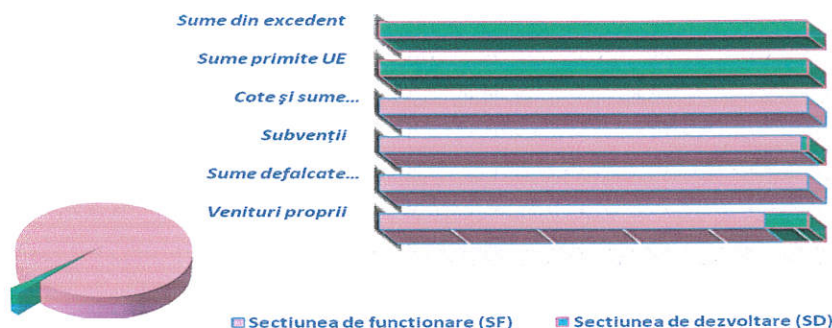
Nr. crt.	Denumirea indicatorilor	Prevederi bugetare definitive - lei -	Încasări realizate - lei -	Pondere încasări în prevederi bugetare (col.3/col.2)	Pondere în total venituri	Pondere în total venituri în cadrul secțiunii
0	1	2	3	4	5	6
	Sume defalcate din taxa pe valoarea adăugată pentru echilibrarea bugetelor locale	13.605.000	13.605.000	100,00%	12,05%	12,26%
	Taxe pe utilizarea bunurilor, autorizarea utilizării bunurilor sau pe desfășurarea de activități	610.000	573.996	94,09%	0,51%	0,52%
	Venituri nefiscale	2.369.000	4.069.981	17,81%	3,60%	3,66%
	Venituri din proprietate	3.850.000	3.859.260	100,24%	3,42%	3,47%
	Venituri din prestări de servicii și alte activități	15.000	9.809	65,39%	0,01%	0,01%
	Amenzi, penalități și confiscări	45.000	88.266	196,47%	0,07%	0,08%
	Diverse venituri	115.000	112.646	97,95%	0,09%	0,10%
	Transferuri voluntare - vărsăminte din secțiunea de funcționare pentru finanțarea secțiunii de dezvoltare	-1.656.000	-	-	-	-
II	SUBVENȚII	36.449.000	36.374.514	99,79%	32,21%	32,78%
	Finanțarea drepturilor acordate persoanelor cu handicap	35.379.000	35.343.387	99,90%	31,29%	31,85%
	Subvenții din bugetul de stat pentru finanțarea unităților de asistență medico-sociale	420.000	391.398	93,19%	0,35%	0,35%
	Subvenții de la bugetul de stat pentru finanțarea camerelor agricole	650.000	639.729	98,42%	0,56%	0,58%
	SECȚIUNEA DE DEZVOLTARE - VENITURI TOTALE, din care:	6.993.000	1.959.874	28,03%	1,74%	100%
I	VENITURI CURENTE, din care:	1.656.000	514.268	31,05%	0,46%	26,24%
	Venituri nefiscale	1.656.000	514.268	31,05%	0,46%	26,24%
	Diverse venituri – sume provenind din finanțările anilor precedenți	-	514.268	-	0,46%	26,24%
	Transferuri voluntare - vărsăminte din secțiunea de funcționare	1.656.000	-	-	-	-
II	SUBVENȚII	4.394.000	537.450	12,23%	0,47%	27,42%
	Subvenții de la bugetul de stat către bugetele locale pentru finanțarea aparaturii medicale și echipamentelor de comunicații în urgență în sănătate	486.000	452.000	93,00%	0,40%	23,06%
	Subvenții de la bugetul de stat către bugetele locale necesare susținerii derulării proiectelor finanțate din fonduri externe nerambursabile	89.000	85.450	96,01%	0,08%	4,26%
	Finanțarea Programului Național de Dezvoltare Locală	3.819.000	-	-	-	-
III	SUME PRIMITE DE LA U.E. IN CONTUL PLĂȚILOR EFECTUATE	943.000	908.156	96,30%	0,81%	46,34%
	Fondul Social European	943.000	908.156	96,30%	0,81%	46,34%

Surse de finanțare pentru anul 2016



Nivelul încasărilor raportate la prevederile bugetare anuale reprezintă 90,59%.

Cotele și sumele defalcate din unele venituri ale bugetului de stat, precum și subvențiile au reprezentat și în anul 2016 componentele majore ale structurii bugetului (94,62%).



Execuția cheltuielilor:

Creditele bugetare aprobate au fost utilizate pentru finanțarea activităților, acțiunilor și programelor aflate în competența Consiliului Județean Ialomița, gestionate direct sau prin instituțiile subordonate și anume: învățământ special (Liceul Tehnologic Special „Ion Teodorescu”, Centrul Județean pentru Resurse și Asistență Educațională), asigurări și asistență socială (Direcția Generală de Asistență Socială și Protecția Copilului, C.A.M.S Fierbinți Tîrg) și acțiuni privind învățământul preșcolar, primar și secundar inferior (produse lactate și de panificație, fructe), sănătate, transferuri către Spitalul Județean de Urgență Slobozia, acțiuni culturale (prin instituțiile de cultură subordonate), culte religioase, evidența persoanelor, agricultură, protecția mediului, întreținerea drumurilor și podurilor județene, finanțarea cheltuielilor de funcționare a Centrului Militar Județean și acțiuni de protecție civilă, finanțarea obiectivelor de investiții, precum și finanțarea activităților autorității publice județene.

Sinteza cheltuielilor pe structura funcțională se prezintă după cum urmează:

Cap.	Denumirea indicatorului	Credite bugetare definitive - lei -	Plăți efectuate - lei -	Pondere plăți în credite bugetare (col.3/col.2)	Pondere în total cheltuieli	Pondere în total cheltuieli în cadrul secțiunii
0	1	2	3	4	5	6
	CHELTUIELI TOTALE					
	din care:	167.315.000	102.664.469	61,36%	100,00%	
5102	Autorități publice și acțiuni externe	7.383.000	5.238.015	70,95%	5,10%	
5402	Alte servicii publice generale	8.160.000	686.239	8,41%	0,67%	
5502	Tranzacții privind datoria publică și împrumuturi	7.940.000	7.548.275	95,07%	7,35%	
6002	Apărare	612.000	240.428	39,29%	0,24%	
6102	Ordine publică și siguranță națională	435.000	96.625	22,21%	0,09%	
6502	Învățământ	14.458.000	10.124.946	70,03%	9,86%	
6602	Sănătate	4.813.000	2.343.523	48,69%	2,28%	
6702	Cultură, recreere și religie	10.003.000	8.449.478	84,47%	8,23%	
6802	Asigurări și asistență socială	63.054.000	58.670.140	93,05%	57,15%	
7402	Protecția mediului	222.000	26.974	12,15%	0,03%	
8002	Acțiuni generale economice, comerciale și de muncă	450.000	293.618	65,25%	0,29%	
8302	Agricultură, silvicultură, piscicultură și vânătoare	650.000	639.729	98,42%	0,62%	
8402	Transporturi	48.847.000	8.302.622	17,00%	8,08%	
8702	Alte acțiuni economice	288.000	3.857	1,34%	0,01%	

Cap.	Denumirea indicatorului	Credite bugetare definitive - lei -	Plăți efectuate - lei -	Pondere plăți în credite bugetare (col.3/col.2)	Pondere în total cheltuieli	Pondere în total cheltuieli în cadrul secțiunii
0	1	2	3	4	5	6
	SECȚIUNEA DE FUNCȚIONARE - CHELTUIELI TOTALE din care:	117.665.000	98.509.064	83,72%	95,95%	100,00%
5102	Autorități publice și acțiuni externe	6.211.000	5.009.037	80,65%	4,88%	5,08%
5402	Alte servicii publice generale	8.160.000	686.239	8,41%	0,67%	0,69%
5502	Tranzacții privind datoria publică și împrumuturi	7.940.000	7.548.275	95,07%	7,35%	7,66%
6002	Apărare	284.000	233.628	82,26%	0,23%	0,24%
6102	Ordine publică și siguranță națională	275.000	96.625	35,14%	0,09%	0,10%
6502	Învățământ	14.143.000	10.120.046	71,56%	9,85%	10,27%
6602	Sănătate	1.170.000	1.129.448	96,53%	1,10%	1,15%
6702	Cultură, recreere și religie	9.010.000	8.280.798	91,91%	8,07%	8,41%
6802	Asigurări și asistență socială	61.922.000	58.089.899	93,81%	56,58%	58,97%
8002	Acțiuni generale economice, comerciale și de muncă	300.000	293.618	97,87%	0,29%	0,30%
8302	Agricultură, silvicultură, piscicultură și vânătoare	650.000	639.729	98,42%	0,62%	0,65%
8402	Transporturi	7.600.000	6.381.722	83,97%	6,22%	6,48%
	SECȚIUNEA DE DEZVOLTARE - CHELTUIELI TOTALE, din care:	49.650.000	4.155.405	8,37%	4,05%	100,00%
5102	Autorități publice și acțiuni externe	1.172.000	228.978	19,54%	0,22%	5,51%
6002	Apărare	328.000	6.800	2,07%	0,01%	0,16%
6102	Ordine publică și siguranță națională	160.000	-	-	-	-
6502	Învățământ	315.000	4.900	1,56%	0,01%	0,12%
6602	Sănătate	3.643.000	1.214.075	33,33%	1,18%	29,22%
6702	Cultură, recreere și religie	993.000	168.680	16,99%	0,16%	4,06%
6802	Asigurări și asistență socială	1.132.000	580.241	51,26%	0,57%	13,96%
7402	Protecția mediului	222.000	26.974	12,15%	0,03%	0,65%
8002	Acțiuni generale economice, comerciale și de muncă	150.000	-	-	-	-
8402	Transporturi	41.247.000	1.920.900	4,66%	1,86%	46,23%
8702	Alte acțiuni economice	288.000	3.857	1,34%	0,01%	0,09%

În anul 2016 asistența socială a reprezentat domeniul cu ponderea cea mai mare în totalul cheltuielilor bugetului local și anume 57,15%. Aceste cheltuieli au fost efectuate în proporție de 85,90% preponderent din bugetul de stat, iar 14,10% au reprezentat alocații din bugetul propriu al județului.


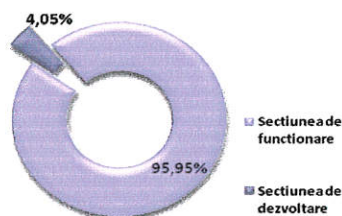
Cheltuielile de la capitolul *Învățământ* reprezintă 9,86% din total, din care cheltuielile pentru învățământul special au reprezentat 6,86%, cele pentru învățământul preșcolar, primar și secundar inferior (produse lactate și de panificație, mere) au reprezentat 2,94%, precum și alte cheltuieli din domeniul învățământului au reprezentat 0,06%.

Pentru capitolul *Cultură, recreere și religie* au fost efectuate plăți ce au reprezentat 8,23%, iar pentru funcționarea și întreținerea *autorității publice* au fost efectuate plăți în procent de 5,10% din total.

De la capitolul *Sănătate* au fost efectuate transferuri din bugetul local pentru finanțarea cheltuielilor curente în sănătate pentru Spitalul Județean de Urgență Slobozia, precum și transferuri pentru finanțarea unității de asistență medico-socială (C.A.M.S. Fierbinți Tîrg).

Alocațiile din bugetul local pentru reparații, întreținere și modernizare drumuri județene au reprezentat 8,08% din totalul cheltuielilor. Detalierea pe surse de finanțare se prezintă astfel:

- din sume defalcate din taxa pe valoarea adăugată pentru drumurile județene: 2.000.000 lei;
- din alocații din surse proprii: 6.302.622 lei.

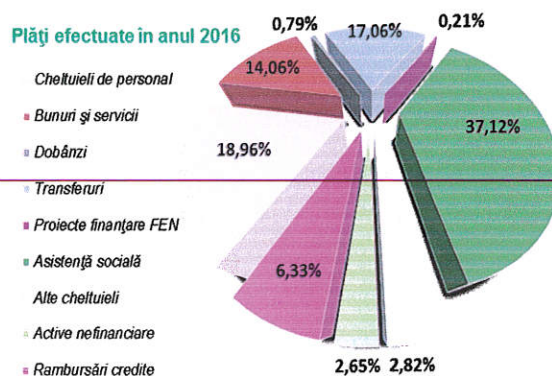
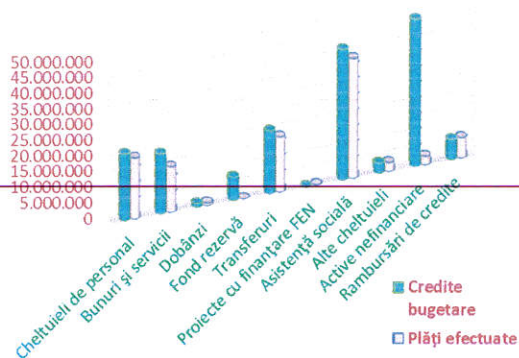


Sinteza cheltuielilor pe structura economică:

Titlul	Denumirea indicatorului	Credite bugetare definitive	Plăți efectuate	Plăți efectuate față de credite bugetare (col.3/col.2)	Pondere în total plăți efectuate	Pondere în total plăți efectuate în cadrul secțiunii
0	1	- lei -	- lei -			
		2	3	4	5	6
	CHELTUIELI - TOTAL, din care:	167.315.000	102.664.469	61,36%	100,00%	
I	Cheltuieli de personal	21.217.000	19.461.571	91,73%	18,96%	
	- Autorități publice și acțiuni externe	4.203.000	3.703.701	88,12%	3,61%	
	- Ordine publică și siguranță națională (A.T.O.P.)	80.000	8.867	11,08%	0,01%	
	- Asigurări și asistență socială	16.934.000	15.749.003	93,00%	15,34%	
II	Bunuri și servicii	19.107.000	14.433.243	75,54%	14,06%	
	- Autorități publice și acțiuni externe	2.008.000	1.305.336	65,01%	1,27%	
	-Alte servicii publice generale	30.000	16.070	53,57%	0,01%	
	- Tranzacții privind datoria publică	235.000	231.120	98,35%	0,23%	
	- Apărare (C.M.J.)	284.000	233.628	82,26%	0,23%	
	- Ordine publică și siguranță națională (Protecție Civilă)	195.000	87.758	45,00%	0,08%	
	- Asigurări și asistență socială	8.455.000	5.883.991	69,59%	5,73%	
	- Acțiuni generale economice, comerciale și de muncă	300.000	293.618	97,87%	0,29%	
	- Transport	7.600.000	6.381.722	83,97%	6,22%	
III	Dobânzi	1.205.000	817.155	67,81%	0,79%	
	- Tranzacții privind datoria publică	1.205.000	817.155	67,81%	0,79%	
V	Fonduri de rezervă	7.402.000	-	-	-	
	- Alte servicii publice generale	7.402.000	-	-	-	
VI	Transferuri între unități ale admin. publice	20.036.000	17.511.783	87,40%	17,06%	
	- Alte servicii publice generale	728.000	670.169	92,06%	0,66%	
	- Învățământ	7.674.000	7.035.260	91,68%	6,86%	
	- Sănătate	3.745.000	2.343.523	62,58%	2,28%	
	- Cultură, recreere și religie	5.830.000	5.455.069	93,57%	5,31%	
	- Asigurări și asistență socială	1.409.000	1.368.033	97,09%	1,33%	
	- Agricultură, silvicultură și vânătoare	650.000	639.729	98,42%	0,62%	
VIII	Proiecte cu finanțare din fonduri externe nerambursabile postaderare	224.000	220.341	98,37%	0,21%	
	- Asigurări și asistență socială	224.000	220.341	98,37%	0,21%	
IX	Asistență socială	41.518.000	38.105.888	91,78%	37,12%	
	- Învățământ – ajutoare sociale în natură	6.394.000	3.017.016	47,19%	2,94%	
	- Asigurări și asistență socială – ANPH	35.124.000	35.088.872	99,90%	34,18%	

Titlul	Denumirea indicatorului	Credite bugetare definitive	Plăți efectuate	Plăți efectuate față de credite bugetare (col.3/col.2)	Pondere în total plăți efectuate	Pondere în total plăți efectuate în cadrul secțiunii
<i>0</i>	<i>1</i>	- lei - <i>2</i>	- lei - <i>3</i>	<i>4</i>	<i>5</i>	<i>6</i>
X	Alte cheltuieli	3.255.000	2.893.499	88,89%	2,82%	
	- Învățământ	75.000	67.770	90,36%	0,06%	
	- Cultură, recreere și religie	3.180.000	2.825.729	88,86%	2,76%	
XII	Active nefinanciare (ch. de capital)	46.851.000	2.720.989	5,81%	2,65%	
	- Autorități publice și acțiuni externe	1.172.000	228.978	19,54%	0,22%	
	- Apărare (C.M.J.)	328.000	6.800	2,07%	0,01%	
	- Ordine publică și siguranță națională (Protecție Civilă)	160.000	-	-	-	
	- Sănătate	1.068.000	-	-	-	
	- Învățământ	315.000	4.900	1,56%	0,01%	
	- Cultură, recreere, religie	993.000	168.680	16,99%	0,16%	
	- Asigurări și asistență socială	908.000	359.900	39,64%	0,35%	
	- Protecția mediului	222.000	26.974	12,15%	0,03%	
	- Acțiuni generale economice, comerciale și de muncă	150.000	-	-	-	
	- Transport	41.247.000	1.920.900	4,66%	1,86%	
	- Alte acțiuni economice	288.000	3.857	1,34%	0,01%	
XVI	Rambursări de credite	6.500.000	6.500.000	100,00%	6,33%	
	- Tranzacții privind datoria publică	6.500.000	6.500.000	100,00%	6,33%	
	CHELTUIELI - SECȚIUNEA DE FUNCȚIONARE, din care:	117.665.000	98.509.064	83,72%	95,95%	100,00%
I	Cheltuieli de personal	21.217.000	19.461.571	91,73%	18,96%	19,76%
	- Autorități publice și acțiuni externe	4.203.000	3.703.701	88,12%	3,61%	3,76%
	- Ordine publică și siguranță națională (A.T.O.P.)	80.000	8.867	11,08%	0,01%	0,01%
	- Asigurări și asistență socială	16.934.000	15.749.003	93,00%	15,34%	15,99%
II	Bunuri și servicii	19.107.000	14.433.243	75,54%	14,06%	14,65%
	- Autorități publice și acțiuni externe	2.008.000	1.305.336	65,01%	1,27%	1,33%
	- Alte servicii publice generale	30.000	16.070	53,57%	0,01%	0,01%
	- Tranzacții privind datoria publică	235.000	231.120	98,35%	0,23%	0,23%
	- Apărare (C.M.J.)	284.000	233.628	82,26%	0,23%	0,24%
	- Ordine publică și siguranță națională (Protecție Civilă)	195.000	87.758	45,00%	0,08%	0,09%
	- Asigurări și asistență socială	8.455.000	5.883.991	69,59%	5,73%	5,97%
	- Acțiuni generale economice, comerciale și de muncă	300.000	293.618	97,87%	0,29%	0,30%
	- Transport	7.600.000	6.381.722	83,97%	6,22%	6,48%
III	Dobânzi	1.205.000	817.155	67,81%	0,79%	0,83%
	- Tranzacții privind datoria publică	1.205.000	817.155	67,81%	0,79%	0,83%
V	Fonduri de rezervă	7.402.000	-	-	-	-
	- Alte servicii publice generale	7.402.000	-	-	-	-
VI	Transferuri între unități ale administrației publice	17.461.000	16.297.708	93,34%	15,87%	16,54%
	- Alte servicii publice generale	728.000	670.169	92,06%	0,66%	0,68%
	- Învățământ	7.674.000	7.035.260	91,68%	6,86%	7,13%
	- Sănătate	1.170.000	1.129.448	96,53%	1,09%	1,15%
	- Cultură, recreere și religie	5.830.000	5.455.069	93,57%	5,31%	5,54%
	- Asigurări și asistență socială	1.409.000	1.368.033	97,09%	1,33%	1,39%
	- Agricultură, silvicultură, piscicultură și vânătoare	650.000	639.729	98,42%	0,62%	0,65%
IX	Asistență socială	41.518.000	38.105.888	91,78%	37,11%	38,68%
	- Învățământ – ajutoare sociale în natură	6.394.000	3.017.016	47,19%	2,93%	3,06%
	- Asigurări și asistență socială –ANPH	35.124.000	35.088.872	99,90%	34,18%	35,62%
X	Alte cheltuieli	3.255.000	2.893.499	88,89%	2,82%	2,94%
	- Învățământ	75.000	67.770	90,36%	0,06%	0,07%
	- Cultură, recreere și religie	3.180.000	2.825.729	88,86%	2,76%	2,87%
XVI	Rambursări de credite	6.500.000	6.500.000	100,00%	6,33%	6,60%
	- Tranzacții privind datoria publică și împrumuturi	6.500.000	6.500.000	100,00%	6,33%	6,60%
	CHELTUIELI - SECȚIUNEA DE DEZVOLTARE, din care:	49.650.000	4.155.405	8,37%	4,05%	100,00%
VI	Transferuri între unități ale administrației publice	2.575.000	1.214.075	47,15%	1,19%	29,22%
	- Sănătate	2.575.000	1.214.075	47,15%	1,19%	29,22%
VIII	Proiecte cu finanțare din fonduri externe nerambursabile postaderare	224.000	220.341	98,37%	0,21%	5,30%
	- Asigurări și asistență socială	224.000	220.341	98,37%	0,21%	5,30%
XII	Active nefinanciare (ch. de capital)	46.851.000	2.720.989	5,81%	2,65%	65,48%
	- Autorități publice și acțiuni externe	1.172.000	228.978	19,54%	0,22%	5,51%

Titlul	Denumirea indicatorului	Credite bugetare definitive	Plăți efectuate	Plăți efectuate față de credite bugetare (col.3/col.2)	Pondere în total plăți efectuate	Pondere în total plăți efectuate în cadrul secțiunii
0	1	- lei -	- lei -		5	6
	- Apărare (C.M.J.)	328.000	6.800	2,07%	0,01%	0,16%
	- Ordine publică și siguranță națională (Protecție Civilă)	160.000	-	-	-	-
	- Sănătate	1.068.000	-	-	-	-
	- Învățământ	315.000	4.900	1,56%	0,01%	0,12%
	- Cultură, recreere, religie	993.000	168.680	16,99%	0,16%	4,06%
	- Asigurări și asistență socială	908.000	359.900	39,64%	0,36%	8,66%
	- Protecția mediului	222.000	26.974	12,15%	0,03%	0,65%
	- Acțiuni generale economice, comerciale și de muncă	150.000	-	-	-	-
	- Transport	41.247.000	1.920.900	4,66%	1,86%	46,23%
	- Alte acțiuni economice	288.000	3.857	1,34%	0,01%	0,09%



Rezultatul exercițiului bugetar se stabilește ca diferență între încasările realizate și plățile efectuate, separat pentru fiecare dintre secțiuni, respectiv de funcționare și de dezvoltare. La data de 31.12.2016 Consiliul Județean Ialomița a înregistrat un rezultat de natura excedentului bugetar, concretizat în disponibilități în cuantum de 10.262.060 lei, acesta detaliindu-se astfel:

- secțiunea de funcționare: excedent de 12.457.591 lei;
- secțiunea de dezvoltare: deficit de 2.195.531 lei.

Deficitul prognozat al secțiunii de dezvoltare de 42.657.000 lei reprezintă în fapt sume propuse a fi utilizate din excedentul anilor anteriori, sume care nu se înscriu la venituri în prevederile bugetare aferente anului de analiză, ci numai la cheltuieli, în creditele bugetare, din această sumă prognozată fiind utilizată efectiv suma de 2.968.797 lei ca sursă de finanțare a secțiunii de dezvoltare.

Prin **bugetul fondurilor externe nerambursabile** D.G.A.S.P.C. Ialomița a derulat în anul 2016 operațiuni aferente proiectului „*Reteaua judeteană VIP – Voluntariat-initiative-profesionalism pentru integrarea școlară și socială a copiilor vulnerabili*”, proiect a cărui execuție se prezintă, în sinteză, după cum urmează:

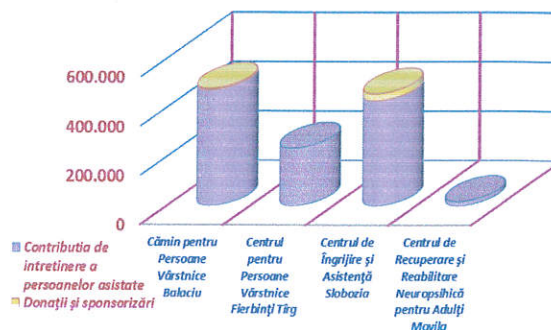
Nr. crt.	Denumirea indicatorului	Prevederi bugetare definitive - lei -	Încasări realizate - lei -	Încasări față de prevederi bugetare (col.3/col.2)	Pondere în total încasări efectuate
0	1	2	3	4	5
	VENITURI – SECȚIUNEA DE DEZVOLTARE, din care:	323.000	310.028	95,98%	100,00%
	* Subvenții de la bugetul de stat	81.000	68.677	84,79%	22,15%
	* Sume primite de U.E. /alți donatori - prefinanțare	242.000	241.351	99,73%	77,85%

Nr. crt.	Denumirea indicatorului	Credite bugetare definitive - lei -	Plăți efectuate - lei -	Plăți față de credite bugetare (col.3/col.2)	Pondere în total plăți efectuate
0	1	2	3	4	5
	CHELTUIELI - SECȚIUNEA DE DEZVOLTARE, din care:	530.000	456.491	86,13%	100,00%
	* Finanțare națională	81.000	68.677	84,79%	15,04%
	* Finanțare din fonduri externe nerambursabile postaderare	449.000	387.814	86,38%	84,96%

Deficitul prognozat al secțiunii de dezvoltare de 207.000 lei reprezintă în fapt sume propuse a fi utilizate din excedentul anilor anteriori pentru acest tip de buget, sume care nu se înscriu la venituri în prevederile bugetare aferente anului de analiză, ci numai la cheltuieli, în creditele bugetare, din această sumă prognozată fiind utilizată efectiv suma de 146.463 lei ca sursă de finanțare a secțiunii de dezvoltare.

Execuția activităților finanțate integral din venituri proprii,


derulate de Direcția de Asistență Socială și Protecția Drepturilor Copilului pentru secțiunea dedicată asistenței sociale pentru persoanele în vârstă, precum și pentru persoanele în caz de boli și invaliditate, având ca sursă de finanțare contribuțiile de întreținere a persoanelor asistate și donații și sponsorizări, se prezintă astfel:



Nr. crt.	Denumirea indicatorului	Prevederi bugetare definitive - lei -	Încasări realizate - lei -	Încasări față de prevederi bugetare (col.3/col.2)	Pondere în total încasări efectuate (instituție)
0	1	2	3	4	
	VENITURI – TOTAL, din care:	1.311.000	1.179.950	90,00%	100,00%
	* Contribuția de întreținere a persoanelor asistate	1.277.000	1.146.620	89,79%	97,18%
	* Donații și sponsorizări	34.000	33.330	98,03%	2,82%
I	<i>Cămin pentru Persoane Vârstnice Balaciu</i>	<i>521.000</i>	<i>475.312</i>	<i>91,23%</i>	<i>100,00%</i>
	* Contribuția de întreținere a persoanelor asistate	515.000	469.982	91,26%	98,88%
	* Donații și sponsorizări	6.000	5.330	88,83%	1,12%
II	<i>Centrul pentru Persoane Vârstnice Fierbinți Tîrg</i>	<i>260.000</i>	<i>233.240</i>	<i>89,71%</i>	<i>100,00%</i>
	* Contribuția de întreținere a persoanelor asistate	260.000	233.240	89,71%	100,00%
III	<i>Centrul de Îngrijire și Asistență Slobozia</i>	<i>504.000</i>	<i>454.495</i>	<i>90,18%</i>	<i>100,00%</i>
	* Contribuția de întreținere a persoanelor asistate	476.000	426.495	89,60%	93,84%
	* Donații și sponsorizări	28.000	28.000	100,00%	6,16%
IV	<i>Centrul de Recuperare și Reabilitare Neuropsihică pentru Adulți Movila</i>	<i>26.000</i>	<i>16.903</i>	<i>65,01%</i>	<i>100,00%</i>
	* Contribuția de întreținere a persoanelor asistate	26.000	16.903	65,01%	100,00%
	VENITURI -SECȚIUNEA DE FUNCȚIONARE, din care:	1.311.000	1.179.950	90,00%	100,00%
	* Contribuția de întreținere a persoanelor asistate	1.277.000	1.146.620	89,79%	97,18%
	* Donații și sponsorizări	34.000	33.330	98,03%	2,82%
I	<i>Cămin pentru Persoane Vârstnice Balaciu</i>	<i>521.000</i>	<i>475.312</i>	<i>91,23%</i>	<i>100,00%</i>
	* Contribuția de întreținere a persoanelor asistate	515.000	469.982	91,26%	98,88%
	* Donații și sponsorizări	6.000	5.330	88,83%	1,12%
II	<i>Centrul pentru Persoane Vârstnice Fierbinți Tîrg</i>	<i>260.000</i>	<i>233.240</i>	<i>89,71%</i>	<i>100,00%</i>
	* Contribuția de întreținere a persoanelor asistate	260.000	233.240	89,71%	100,00%
III	<i>Centrul de Îngrijire și Asistență Slobozia</i>	<i>504.000</i>	<i>454.495</i>	<i>90,18%</i>	<i>100,00%</i>
	* Contribuția de întreținere a persoanelor asistate	476.000	426.495	89,60%	93,84%
	* Donații și sponsorizări	28.000	28.000	100,00%	6,16%
IV	<i>Centrul de Recuperare și Reabilitare Neuropsihică pentru Adulți Movila</i>	<i>26.000</i>	<i>16.903</i>	<i>65,01%</i>	<i>100,00%</i>
	* Contribuția de întreținere a persoanelor asistate	26.000	16.903	65,01%	100,00%

Din punct de vedere economic, cheltuielile aferente activităților finanțate integral din venituri proprii se structurează astfel:

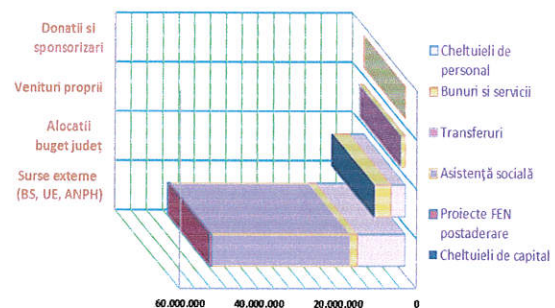
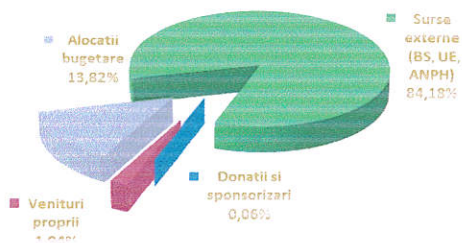
- cheltuieli cu bunurile și serviciile 99,29%;
- transferuri 0,71%.



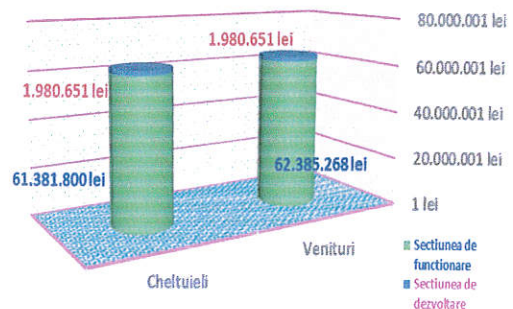
Nr. crt.	Denumirea indicatorului	Credite bugetare definitive - lei -	Plăți efectuate - lei -	Plăți față de credite bugetare (col.3/col.2)	Pondere în total plăți efectuate (instituție)
0	1	2	3	4	5
	CHELTUIELI - TOTAL, din care:	1.311.000	1.179.950	100,00%	100,00%
	* Bunuri și servicii	1.302.000	1.171.550	89,88%	99,29%
	* Transferuri	9.000	8.400	93,33%	0,71%
I	<i>Cămin pentru Persoane Vârstnice Balaciu</i>	<i>521.000</i>	<i>475.312</i>	<i>91,23%</i>	<i>100,00%</i>
	* Bunuri și servicii	521.000	475.312	91,23%	100,00%
II	<i>Centrul pentru Persoane Vârstnice Fierbinți Tîrg</i>	<i>260.000</i>	<i>233.240</i>	<i>89,71%</i>	<i>100,00%</i>
	* Bunuri și servicii	260.000	233.240	89,71%	100,00%
III	<i>Centrul de Îngrijire și Asistență Slobozia</i>	<i>504.000</i>	<i>454.495</i>	<i>90,18%</i>	<i>100,00%</i>
	* Bunuri și servicii	495.000	446.095	90,12%	98,15%
	* Transferuri	9.000	8.400	93,33%	1,85%
IV	<i>Centrul de Recuperare și Reabilitare Neuropsihică pentru Adulți Movila</i>	<i>26.000</i>	<i>16.903</i>	<i>65,01%</i>	<i>100,00%</i>
	* Bunuri și servicii	26.000	16.903	65,01%	100,00%

Nr. crt.	Denumirea indicatorului	Credite bugetare definitive - lei -	Plăți efectuate - lei -	Plăți față de credite bugetare (col.3/col.2)	Pondere în total plăți efectuate (instituție)
0	1	2	3	4	5
	CHELTUIELI - SECȚIUNEA DE FUNCȚIONARE, din care:	1.311.000	1.179.950	100,00%	100,00%
	* Bunuri și servicii	1.302.000	1.171.550	89,88%	99,29%
	* Transferuri	9.000	8.400	93,33%	0,71%
I	<i>Cămin pentru Persoane Vârstnice Balaciu</i>	521.000	475.312	91,23%	100,00%
	* Bunuri și servicii	521.000	475.312	91,23%	100,00%
II	<i>Centrul pentru Persoane Vârstnice Fierbinți Tîrg</i>	260.000	233.240	89,71%	100,00%
	* Bunuri și servicii	260.000	233.240	89,71%	100,00%
III	<i>Centrul de Îngrijire și Asistență Slobozia</i>	504.000	454.495	90,18%	100,00%
	* Bunuri și servicii	495.000	446.095	90,12%	98,15%
	* Transferuri	9.000	8.400	93,33%	1,85%
IV	<i>Centrul de Recuperare și Reabilitare Neuropsihică pentru Adulți Movila</i>	26.000	16.903	65,01%	100,00%
	* Bunuri și servicii	26.000	16.903	65,01%	100,00%

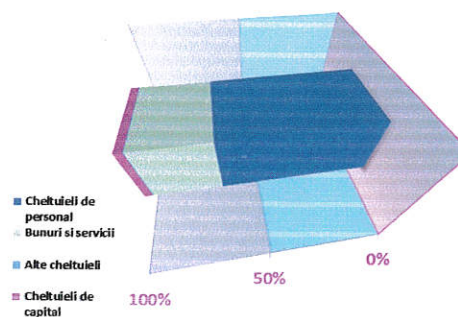
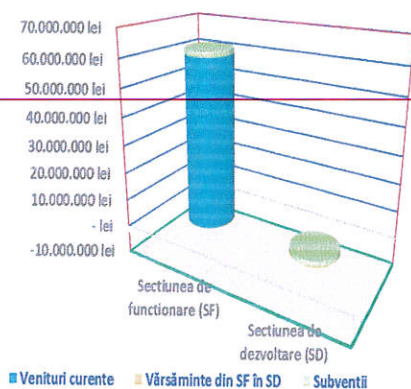
Activitatea în domeniul asistenței sociale desfășurată de D.G.A.S.P.C. Ialomița în anul 2016 s-a realizat având ca surse de finanțare bugetul de stat, alocații din bugetul județului, fonduri externe nerambursabile postaderare, sume pentru persoane cu handicap, precum și contribuții ale persoanelor aflate în întreținere și donații și sponsorizări.



Execuția bugetară înregistrată de Spitalul Județean de Urgență Slobozia pentru anul 2016 a fost centralizată la nivelul Consiliului Județean Ialomița și se prezintă, în sinteză, după cum urmează:

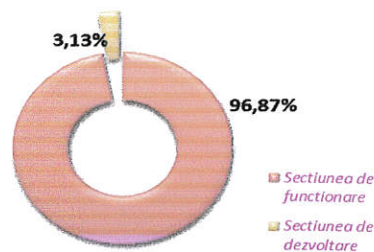


Nr. crt.	Denumirea indicatorului	Prevederi bugetare definitive - lei -	Încasări realizate - lei -	Încasări față de prevederi bugetare (col.3/col.2)	Pondere în total încasări instituție
0	1	2	3	4	5
	VENITURI - TOTAL, din care:	71.617.000	64.336.357	89,83%	100,00%
	* Venituri curente	66.993.000	60.809.394	90,77%	94,52%
	* Subvenții	4.624.000	3.526.963	76,28%	5,48%
	VENITURI - SECȚIUNEA DE FUNCȚIONARE:	68.032.000	62.385.268	91,70%	96,97%
	* Venituri curente (proprie)	66.990.000	60.806.899	90,77%	94,51%
	* Transferuri voluntare – vărsăminte din secțiunea de funcționare pentru finanțarea secțiunii de dezvoltare	-517.000	-317.000	-61,32%	-0,48%
	* Subvenții	1.559.000	1.895.369	121,58%	2,94%
	VENITURI - SECȚIUNEA DE DEZVOLTARE:	3.585.000	1.951.089	54,42%	3,03%
	* Venituri curente (proprie)	3.000	2.495	83,17%	0,01%
	* Transferuri voluntare – vărsăminte din secțiunea de funcționare	517.000	317.000	61,32%	0,48%
	* Subvenții	3.065.000	1.631.594	53,23%	2,54%



Nr. crt.	Denumirea indicatorului	Credite bugetare definitive - lei -	Plăți efectuate - lei -	Plăți față de credite bugetare (col.3/col.2)	Pondere în total plăți instituție
0	1	2	3	4	5
	CHELTUIELI - TOTAL, din care:	73.806.000	63.362.451	85,85%	100,00%
	* Cheltuieli de personal	43.133.000	42.178.745	97,79%	66,57%
	* Bunuri și servicii	26.841.000	19.014.438	70,84%	30,00%
	* Alte cheltuieli	190.000	188.617	99,27%	0,30%
	* Active nefinanciare (ch.capital)	3.642.000	1.980.651	54,38%	3,13%
	CHELTUIELI - SECȚIUNEA DE FUNCȚIONARE:	70.164.000	61.381.800	87,48%	96,87%
	* Cheltuieli de personal	43.133.000	42.178.745	97,79%	66,57%
	* Bunuri și servicii	26.841.000	19.014.438	70,84%	30,00%
	* Alte cheltuieli	190.000	188.617	99,27%	0,30%
	CHELTUIELI - SECȚIUNEA DE DEZVOLTARE:	3.642.000	1.980.651	54,38%	3,13%
	* Active nefinanciare (ch.capital)	3.642.000	1.980.651	54,38%	3,13%

Cheltuielile de capital efectuate de Spitalul Județean de Urgență Slobozia au constat în principal în aparatură medicală, respectiv unitate holter EKG 12 canale, EKG, EKG 12 canale, aparat radiologie dentară, lampă frontală cu sursă de lumină, baie termostabilă cu parafină, cardiocograf, aspirator chirurgical, pulsoximetru, sistem preparare aer climatizat, monitoare funcții vitale, turn operații laparoscopice, injectomate, casetă luminoasă, generator și UPS CHILLER RMN, masă autopsie, precum și lifturi, modernizarea și adaptarea rețelei electrice, sistem supraveghere video, copiator multifuncțional, mașini de tăiat legume și curățat cartofi, combină frigorifică,



Spitalul Județean de Urgență Slobozia a înregistrat ca rezultat al exercițiului bugetar 2016, stabilit ca diferență între încasările realizate și plățile efectuate, un excedent de 973.906 lei, acesta detaliindu-se după cum urmează:


- secțiunea de funcționare: excedent de 1.003.468 lei;
- secțiunea de dezvoltare: deficit de 29.562 lei.

Deficitul prognozat total de 2.189.000 lei (pentru secțiunea de funcționare 2.132.000 lei și pentru secțiunea de dezvoltare de 57.000 lei) reprezintă în fapt sume propuse a fi utilizate din excedentul anilor anteriori, sume care nu se înscriu la venituri în prevederile bugetare aferente anului de analiză, ci numai la cheltuieli, în creditele bugetare. Din aceste sume prognozate a fost utilizată efectiv suma de 29.562 lei ca sursă de finanțare a secțiunii de dezvoltare.

Execuția bugetară a activităților instituțiilor finanțate din venituri proprii și subvenții

Instituțiile finanțate din venituri proprii și subvenții ce își desfășoară activitatea utilizând venituri proprii, iar în completarea acestora utilizează subvenții acordate din bugetul propriu al județului Ialomița și bugetul de stat sunt:

- Biblioteca Județeană “Ștefan Bănuțescu”;
- Centrul Județean pentru Conservarea și Promovarea Culturii Tradiționale;
- Muzeul Agriculturii;
- Muzeul Județean;



- Centrul Cultural UNESCO "Ionel Perlea";
- Direcția Județeană de Evidență a Persoanelor;
- Centrul de Asistență Medico-Socială Fierbinți Tîrg;
- Liceul Tehnologic Special "Ion Teodorescu";
- Centrul Județean de Resurse și Asistență Educațională;
- Camera Agricolă.

În anul 2016, instituțiile subordonate care au funcționat utilizând acest sistem de finanțare au înregistrat un nivel scăzut de autosusținere, respectiv de 2,22% din totalul veniturilor.

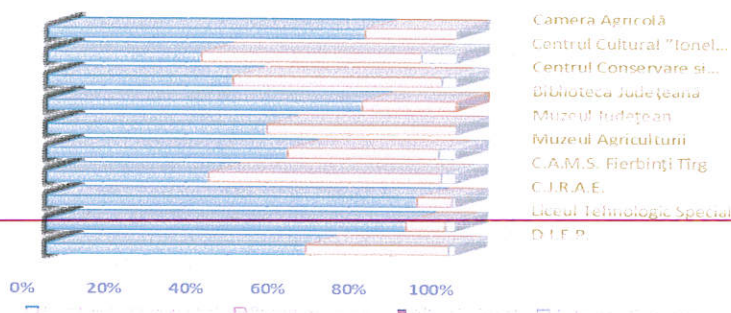
Execuția veniturilor evidențiate în bugetul instituțiilor finanțate din venituri proprii și subvenții:

Nr. crt.	Denumirea indicatorului	Prevederi bugetare definitive	Încasări realizate	Încasări față de prevederi bugetare (col.3/col.2)	Pondere în total încasări (instituție)
0	1	- lei - 2	- lei - 3	4	5
	VENITURI – TOTAL,	14.806.000	13.967.395	94,34%	100,00%
	din care:				
	* Venituri curente	322.000	308.716	95,87%	2,21%
	* Venituri din capital	-	957	-	0,01%
	* Subvenții	14.484.000	13.657.722	94,29%	97,78%
I	<i>Direcția Județeană de Evidență a Persoanelor</i>	738.000	676.326	91,64%	100,00%
	* Venituri curente	10.000	6.157	61,57%	0,91%
	* Subvenții	728.000	670.169	92,06%	99,09%
II	<i>Centrul Județean de Resurse și Asistență Educațională</i>	2.071.000	1.920.423	92,73%	100,00%
	* Venituri curente	1.000	-	-	-
	* Subvenții	2.070.000	1.920.423	92,77%	100,00%
III	<i>Liceul Tehnologic Special „Ion Teodorescu”</i>	3.438.000	3.269.538	95,10%	100,00%
	* Venituri curente	1.000	-	-	-
	* Venituri din capital	-	957	-	0,03%
	* Subvenții	3.437.000	3.268.581	95,10%	99,97%
IV	<i>Centrul de Asistență Medico-Socială Fierbinți Tîrg</i>	1.919.000	1.852.548	96,54%	100,00%
	* Venituri curente	150.000	148.797	99,20%	8,03%
	* Subvenții	1.769.000	1.703.751	96,31%	91,97%
V	<i>Muzeul Agriculturii</i>	1.493.000	1.435.126	96,12%	100,00%
	* Venituri curente	25.000	22.666	90,66%	1,58%
	* Subvenții	1.468.000	1.412.460	96,22%	98,42%
VI	<i>Muzeul Județean</i>	1.382.000	1.317.452	95,33%	100,00%
	* Venituri curente	12.000	12.832	106,93%	0,97%
	* Subvenții	1.370.000	1.304.620	95,23%	99,03%
VII	<i>Biblioteca Județeană “Ștefan Bănuțescu”</i>	773.000	697.684	90,26%	100,00%
	* Venituri curente	3.000	1.674	55,80%	0,24%
	* Subvenții	770.000	696.010	90,39%	99,76%
VIII	<i>Centrul Județean pentru Conservarea și Promovarea Culturii Tradiționale</i>	1.041.000	1.007.581	96,79%	100,00%
	* Venituri curente	20.000	19.500	97,50%	1,94%
	* Subvenții	1.021.000	988.081	96,78%	98,06%
IX	<i>Centrul Cultural UNESCO “Ionel Perlea”</i>	1.221.000	1.068.873	87,54%	100,00%
	* Venituri curente	20.000	14.975	74,88%	1,40%
	* Subvenții	1.201.000	1.053.898	87,75%	98,60%
X	<i>Camera Agricolă Județeană</i>	730.000	721.844	98,88%	100,00%
	* Venituri curente	80.000	82.115	102,64%	11,38%
	* Subvenții	650.000	639.729	98,42%	88,62%
	VENITURI -SECȚIUNEA DE FUNCȚIONARE,	14.379.000	13.609.815	94,65%	100,00%
	din care:				
	* Venituri curente (proprii)	322.000	308.716	95,87%	2,27%
	* Transferuri voluntare – vărsăminte din secțiunea de funcționare pentru finanțarea secțiunii de dezvoltare	-427.000	-356.623	-83,52%	-2,62%
	* Subvenții	14.484.000	13.657.722	94,30%	100,35%

Nr. crt.	Denumirea indicatorului	Prevederi bugetare definitive	Încasări realizate	Încasări față de prevederi bugetare (col.3/col.2)	Pondere in total încasări (instituție)
0	1	- lei - 2	- lei - 3	4	5
I	<i>Direcția Județeană de Evidență a Persoanelor</i>	726.000	665.119	91,61%	100,00%
	* Venituri curente (proprii)	10.000	6.157	61,57%	0,92%
	* Transferuri voluntare – vărsăminte din secțiunea de funcționare pentru finanțarea secțiunii de dezvoltare	-12.000	-11.207	-93,39%	-1,68%
	* Subvenții	728.000	670.169	92,06%	100,76%
II	<i>Centrul Județean de Resurse și Asistență Educațională</i>	2.056.000	1.905.496	92,68%	100,00%
	* Venituri curente (proprii)	1.000	-	-	-
	* Transferuri voluntare – vărsăminte din secțiunea de funcționare pentru finanțarea secțiunii de dezvoltare	-15.000	-14.927	-99,51%	-0,78%
	* Subvenții	2.070.000	1.920.423	92,77%	100,78%
III	<i>Liceul Tehnologic Special „Ion Teodorescu”</i>	3.348.000	3.191.031	92,82%	100,00%
	* Venituri curente	1.000	-	-	-
	* Transferuri voluntare – vărsăminte din secțiunea de funcționare pentru finanțarea secțiunii de dezvoltare	-90.000	-77.550	-86,17%	-2,43%
	* Subvenții	3.437.000	3.268.581	95,10%	102,43%
IV	<i>Centrul de Asistență Medico-Socială Fierbinți Tîrg</i>	1.828.000	1.787.102	97,76%	100,00%
	* Venituri curente (proprii)	150.000	148.797	99,20%	8,32%
	* Transferuri voluntare – vărsăminte din secțiunea de funcționare pentru finanțarea secțiunii de dezvoltare	-91.000	-65.446	-71,92%	-3,66%
	* Subvenții	1.769.000	1.703.751	96,31%	95,34%
V	<i>Muzeul Agriculturii</i>	1.420.000	1.375.566	96,87%	100,00%
	* Venituri curente (proprii)	25.000	22.666	90,66%	1,65%
	* Transferuri voluntare – vărsăminte din secțiunea de funcționare pentru finanțarea secțiunii de dezvoltare	-73.000	-59.560	-81,59%	-4,33%
	* Subvenții	1.468.000	1.412.460	96,22%	102,68%
VI	<i>Muzeul Județean</i>	1.382.000	1.317.452	95,33%	100,00%
	* Venituri curente (proprii)	12.000	12.832	106,93%	0,97%
	* Subvenții	1.370.000	1.304.620	95,23%	99,03%
VII	<i>Biblioteca Județeană “Ștefan Bănuțescu”</i>	773.000	697.684	90,26%	100,00%
	* Venituri curente (proprii)	3.000	1.674	55,80%	0,24%
	* Subvenții	770.000	696.010	90,39%	99,76%
VIII	<i>Centrul Județean pentru Conservarea și Promovarea Culturii Tradiționale</i>	1.005.000	971.581	96,67%	100,00%
	* Venituri curente (proprii)	20.000	19.500	97,50%	2,01%
	* Transferuri voluntare – vărsăminte din secțiunea de funcționare pentru finanțarea secțiunii de dezvoltare	-36.000	-36.000	-100,00%	-3,71%
	* Subvenții	1.021.000	988.081	96,78%	101,70%
IX	<i>Centrul Cultural UNESCO “Ionel Perlea”</i>	1.111.000	976.940	87,93%	100,00%
	* Venituri curente (proprii)	20.000	14.975	74,88%	1,53%
	* Transferuri voluntare – vărsăminte din secțiunea de funcționare pentru finanțarea secțiunii de dezvoltare	-110.000	-91.933	-83,58%	-9,41%
	* Subvenții	1.201.000	1.053.898	87,75%	107,88%
X	<i>Camera Agricolă Județeană</i>	730.000	721.844	98,88%	100,00%
	* Venituri curente (proprii)	80.000	82.115	102,64%	11,38%
	* Subvenții	650.000	639.729	98,42%	88,62%
	VENITURI - SECȚIUNEA DE DEZVOLTARE, din care:	427.000	357.580	83,74%	100,00%
	* Venituri din capital	-	957	-	0,27%
	* Transferuri voluntare – vărsăminte din secțiunea de funcționare	427.000	356.623	83,52%	99,73%
I	<i>Direcția Județeană de Evidență a Persoanelor</i>	12.000	11.207	93,39%	100,00%
	* Transferuri voluntare – vărsăminte din secțiunea de funcționare	12.000	11.207	93,39%	100,00%
II	<i>Centrul Județean de Resurse și Asistență Educațională</i>	15.000	14.927	99,51%	100,00%
	* Transferuri voluntare – vărsăminte din secțiunea de funcționare	15.000	14.927	99,51%	100,00%
III	<i>Liceul Tehnologic Special „Ion Teodorescu”</i>	90.000	78.507	87,23%	100,00%
	* Venituri din capital	-	957	-	1,22%
	* Transferuri voluntare – vărsăminte din secțiunea de funcționare	90.000	77.550	86,17%	98,78%
IV	<i>Centrul de Asistență Medico-Socială Fierbinți Tîrg</i>	91.000	65.446	71,92%	100,00%
	* Transferuri voluntare – vărsăminte din secțiunea de funcționare	91.000	65.446	71,92%	100,00%

Nr. crt.	Denumirea indicatorului	Prevederi bugetare definitive	Încasări realizate	Încasări față de prevederi bugetare (col.3/col.2)	Pondere în total încasări (instituție)
0	1	- lei - 2	- lei - 3	4	5
V	Muzeul Agriculturii	73.000	59.560	81,59%	100,00%
	* Transferuri voluntare – vărsăminte din secțiunea de funcționare	73.000	59.560	81,59%	100,00%
VIII	Centrul Județean pentru Conservarea și Promovarea Culturii Tradiționale	36.000	36.000	100,00%	100,00%
	* Transferuri voluntare – vărsăminte din secțiunea de funcționare	36.000	36.000	100,00%	100,00%
IX	Centrul Cultural UNESCO "Ionel Perlea"	110.000	91.933	83,58%	100,00%
	* Transferuri voluntare – vărsăminte din secțiunea de funcționare	110.000	91.933	83,58%	100,00%

Structura plăților efectuate de instituțiile finanțate din veniturile proprii și subvenții



În structura economică, cheltuielile de personal reprezintă 66,35%, cele cu bunurile și serviciile 31,05%, alte cheltuieli 0,04%, cheltuielile de capital 2,56%.

Execuția cheltuielilor evidențiate în bugetul instituțiilor finanțate din venituri proprii și subvenții:

Nr. crt.	Denumirea indicatorului	Credite bugetare definitive	Plăți efectuate	Plăți față de credite bugetare (col.3/col.2)	Pondere în total plăți efectuate (instituție)
0	1	- lei - 2	- lei - 3	4	5
	CHELTUIELI - TOTAL, din care:	14.806.000	13.967.395	94,34%	100,00%
	* Cheltuieli de personal	9.804.000	9.267.955	94,53%	66,35%
	* Bunuri și servicii	4.566.000	4.336.240	94,97%	31,05%
	* Alte cheltuieli	9.000	5.620	62,44%	0,04%
	* Active nefinanciare (ch.capital)	427.000	357.580	83,74%	2,56%
I	<i>Direcția Județeană de Evidență a Persoanelor</i>	738.000	676.326	91,64%	100,00%
	* Cheltuieli de personal	480.000	427.977	89,16%	63,28%
	* Bunuri și servicii	246.000	237.142	96,40%	35,06%
	* Active nefinanciare (ch.capital)	12.000	11.207	93,39%	1,66%
II	<i>Centrul Județean de Resurse și Asistență Educațională</i>	2.071.000	1.920.423	92,73%	100,00%
	* Cheltuieli de personal	1.885.000	1.738.600	92,23%	90,53%
	* Bunuri și servicii	171.000	166.896	97,60%	8,69%
	* Active nefinanciare (ch.capital)	15.000	14.927	99,51%	0,78%
III	<i>Liceul Tehnologic Special „Ion Teodorescu”</i>	3.438.000	3.269.538	95,10%	100,00%
	* Cheltuieli de personal	3.023.000	2.873.507	95,05%	87,89%
	* Bunuri și servicii	316.000	311.904	98,70%	9,54%
	* Alte cheltuieli	9.000	5.620	62,44%	0,17%
	* Active nefinanciare (ch.capital)	90.000	78.507	87,23%	2,40%
IV	<i>Centrul de Asistență Medico-Socială Fierbinți Tîrg</i>	1.919.000	1.852.548	96,54%	100,00%
	* Cheltuieli de personal	754.000	730.633	96,90%	39,44%
	* Bunuri și servicii	1.074.000	1.056.469	98,37%	57,03%
	* Active nefinanciare (ch.capital)	91.000	65.446	71,92%	3,53%

Nr. crt.	Denumirea indicatorului	Credite bugetare definitive	Plăți efectuate	Plăți față de credite bugetare (col.3/col.2)	Pondere în total plăți efectuate (instituție)
0	1	- lei -	- lei -		
		2	3	4	5
V	Muzeul Agriculturii	1.493.000	1.435.126	96,12%	100,00%
	* Cheltuieli de personal	850.000	841.239	98,97%	58,62%
	* Bunuri și servicii	570.000	534.327	93,74%	37,23%
	* Active nefinanciare (ch.capital)	73.000	59.560	81,59%	4,15%
VI	Muzeul Județean	1.382.000	1.317.452	95,33%	100,00%
	* Cheltuieli de personal	748.000	706.106	94,40%	53,60%
	* Bunuri și servicii	634.000	611.346	96,43%	46,40%
VII	Biblioteca Județeană "Ștefan Bănulescu"	773.000	697.684	90,26%	100,00%
	* Cheltuieli de personal	600.000	535.984	89,33%	76,82%
	* Bunuri și servicii	173.000	161.700	93,47%	23,18%
VIII	Centrul Județean pentru Conservarea și Promovarea Culturii Tradiționale	1.041.000	1.007.581	96,79%	100,00%
	* Cheltuieli de personal	480.000	454.945	94,78%	45,15%
	* Bunuri și servicii	525.000	516.636	98,41%	51,27%
	* Active nefinanciare (ch.capital)	36.000	36.000	100,00%	3,58%
IX	Centrul Cultural UNESCO "Ionel Perlea"	1.221.000	1.068.873	87,54%	100,00%
	* Cheltuieli de personal	421.000	399.977	95,01%	37,42%
	* Bunuri și servicii	690.000	576.963	83,62%	53,98%
	* Active nefinanciare (ch.capital)	110.000	91.933	83,58%	8,60%
XI	Camera Agricolă Județeană	730.000	721.844	98,88%	100,00%
	* Cheltuieli de personal	563.000	558.987	99,29%	77,44%
	* Bunuri și servicii	167.000	162.857	97,52%	22,56%
	CHELTUIELI - SECȚIUNEA DE FUNCȚIONARE, din care:	14.379.000	13.609.815	94,65%	100,00%
	* Cheltuieli de personal	9.804.000	9.267.955	94,53%	68,10%
	* Bunuri și servicii	4.566.000	4.336.240	94,97%	31,86%
	* Alte cheltuieli	9.000	5.620	62,44%	0,04%
I	Direcția Județeană de Evidență a Persoanelor	726.000	665.119	91,61%	100,00%
	* Cheltuieli de personal	480.000	427.977	89,16%	64,35%
	* Bunuri și servicii	246.000	237.142	96,40%	35,65%
II	Centrul Județean de Resurse și Asistență Educațională	2.056.000	1.905.496	92,68%	100,00%
	* Cheltuieli de personal	1.885.000	1.738.600	92,23%	91,24%
	* Bunuri și servicii	171.000	166.896	97,60%	8,76%
III	Liceul Tehnologic Special „Ion Teodorescu”	3.348.000	3.191.031	95,31%	100,00%
	* Cheltuieli de personal	3.023.000	2.873.507	95,05%	90,05%
	* Bunuri și servicii	316.000	311.904	98,70%	9,77%
	* Alte cheltuieli	9.000	5.620	62,44%	0,18%
IV	Centrul de Asistență Medico-Socială Fierbinți Tîrg	1.828.000	1.787.102	97,76%	100,00%
	* Cheltuieli de personal	754.000	730.633	96,90%	40,88%
	* Bunuri și servicii	1.074.000	1.056.469	98,37%	59,12%
V	Muzeul Agriculturii	1.420.000	1.375.566	96,87%	100,00%
	* Cheltuieli de personal	850.000	841.239	98,97%	61,16%
	* Bunuri și servicii	570.000	534.327	93,74%	38,84%
VI	Muzeul Județean	1.382.000	1.317.452	95,33%	100,00%
	* Cheltuieli de personal	748.000	706.106	94,40%	53,60%
	* Bunuri și servicii	634.000	611.346	96,43%	46,40%
VII	Biblioteca Județeană "Ștefan Bănulescu"	773.000	697.684	90,26%	100,00%
	* Cheltuieli de personal	600.000	535.984	89,33%	76,82%
	* Bunuri și servicii	173.000	161.700	93,47%	23,18%
VIII	Centrul Județean pentru Conservarea și Promovarea Culturii Tradiționale	1.005.000	971.581	96,67%	100,00%
	* Cheltuieli de personal	480.000	454.945	94,78%	46,83%
	* Bunuri și servicii	525.000	516.636	98,41%	53,17%
IX	Centrul Cultural UNESCO "Ionel Perlea"	1.111.000	976.940	87,93%	100,00%
	* Cheltuieli de personal	421.000	399.977	95,01%	40,94%
	* Bunuri și servicii	690.000	576.963	83,62%	59,06%

Nr. crt.	Denumirea indicatorului	Credite bugetare definitive - lei -	Plăți efectuate - lei -	Plăți față de credite bugetare (col.3/col.2)	Pondere în total plăți efectuate (instituție)
0	1	2	3	4	5
XI	Camera Agricolă Județeană	730.000	721.844	98,88%	100,00%
	* Cheltuieli de personal	563.000	558.987	99,29%	77,44%
	* Bunuri și servicii	167.000	162.857	97,52%	22,56%
	CHELTUIELI - SECȚIUNEA DE DEZVOLTARE, din care:	427.000	357.580	83,74%	100,00%
	* Active nefinanciare (ch.capital)	427.000	357.580	83,74%	100,00%
I	Direcția Județeană de Evidență a Persoanelor	12.000	11.207	93,39%	100,00%
	* Active nefinanciare (ch.capital)	12.000	11.207	93,39%	100,00%
II	Centrul Județean de Resurse și Asistență Educațională	15.000	14.927	99,51%	100,00%
	* Active nefinanciare (ch.capital)	15.000	14.927	99,51%	100,00%
III	Liceul Tehnologic Special „Ion Teodorescu”	90.000	78.507	87,23%	100,00%
	* Active nefinanciare (ch.capital)	90.000	78.507	87,23%	100,00%
IV	Centrul de Asistență Medico-Socială Fierbinți Tîrg	91.000	65.446	71,92%	100,00%
	* Active nefinanciare (ch.capital)	91.000	65.446	71,92%	100,00%
V	Muzeul Agriculturii	73.000	59.560	81,59%	100,00%
	* Active nefinanciare (ch.capital)	73.000	59.560	81,59%	100,00%
VIII	Centrul Județean pentru Conservarea și Promovarea Culturii Tradiționale	36.000	36.000	100,00%	100,00%
	* Active nefinanciare (ch.capital)	36.000	36.000	100,00%	100,00%
IX	Centrul Cultural UNESCO “Ionel Perlea”	110.000	91.933	83,58%	100,00%
	* Active nefinanciare (ch.capital)	110.000	91.933	83,58%	100,00%

Cheltuieli de capital

Din secțiunea de dezvoltare a bugetului județului pe anul 2016 (surse proprii, subvenții, excedent ani anteriori) au fost finanțate obiective cuprinse în programul de investiții pe anul 2016 și anume obiective noi, obiective în continuare și alte cheltuieli de investiții după cum urmează:

Centru multifuncțional Amara - SF+PT+DE	10.200 lei
Modernizare curte interioară sediul Consiliului Județean Ialomița - DALI , documentație avize și acorduri, DTAC, PT + DE	15.758 lei
Creșterea eficienței energetice pentru clădirea Comandamentului - Pavilion A - Centrul Militar Județean	6.800 lei
Creșterea eficienței energetice a Căminului Școală Slobozia CP5 - clădire școală și clădire sală de sport - Liceul Tehnologic Special „Ion Teodorescu”	4.900 lei
Creșterea eficienței energetice în clădirile C.A.M.S. Fierbinți Tîrg	27.642 lei
Creșterea eficienței energetice a sediului Muzeului Județean	3.490 lei
Consolidare, amenajare și reamenajare clădire Muzeul Agriculturii	19.980 lei
Reabilitare termică și eficientizare energetică la Centrul de Plasament nr. 3 Slobozia, inclusiv cantină (D.G.A.S.P.C.)	26.388 lei
Reabilitare termică și eficientizare energetică la Complexul de Servicii pentru Protecția Copilului Urziceni, inclusiv cantină (D.G.A.S.P.C.)	13.800 lei
Reabilitare termică și eficientizare energetică la Complexul de Servicii Sociale, str. C.D. Gherea (D.G.A.S.P.C.)	19.699 lei
Sistem de reabilitare cu energie termică (D.J.E.P.)	5.000 lei
Restaurare și conservare Biserica de lemn „Sf. Nicolae” - elaborare documentație tehnico-economică faza DALI	32.500 lei
Reabilitarea și punerea în valoare a monumentului istoric Orașul de Floci - elaborare documentație tehnico-economică faza DALI + PUZ	67.334 lei
Reabilitarea monumentului istoric și de arhitectură Conacul Bolomey - elaborare documentație tehnico-economică faza DALI și consultanță/asistență întocmire și depunere CF și documentație aferentă	65.356 lei
Reconstrucție ecologică forestieră pe terenuri degradate ori improprii folosințelor agricole, aflate în proprietatea primăriei Comunei Reviga, perimetrul de ameliorare Reviga - 18,77 ha	8.282 lei
Plan de menținere a calității aerului	18.692 lei

Pod peste râul Prahova la Dridu, DJ 101 km 52+757	159.470 lei
Modernizare drum județean DJ 313 km 22+607-35+087, limita județ Călărași-Axintele	584.442 lei
Reabilitare DJ 306B km 0+600-3+700	818.874 lei
Modernizare DJ 306 limită jud. Călărași km 32+950-Albești-Andrășești-Gheorghe Doja-Crunți km 63+650-intersecția DJ 102H și de la km 66+225-la Reviga-Cocora km 58+775 și DJ203E limită jud. Buzău-Cocora km 14+075-21+325 - PT+DE	7.410 lei
Modernizare DJ 302 (km 13+865-37+545) localitățile Drăgoești-Roșiori-Movilița-Dridu, DJ 101 (km 52+100-37+600) localitățile Dridu-Fierbinți Țirg-limită jud. Ilfov, DJ 101(km 52+100-59+700) Dridu-Jilavele și DJ 402 (km 53+700-61+740) limita jud. Călărași-Sinești (DN2) - servicii de consultanță/asistență pentru întocmire și depunere CF și documentație aferentă, studiu trafic, revizuire SF/DALI	38.984 lei
Modernizare DJ 402 limită județ Călărași - DN2 – SF	24.105 lei
Modernizare DJ 201 Buești-Ivanesti-Ion Ghica-Ciulnița-Cosîmbești-Mărculești, km 57+000-84+100 - DALI	43.900 lei
Modernizare DJ 201, DN2 (Coșereni)-Axintele-Orezu-Bordușelu, km 0+000-42+950 - SF	82.216 lei
Modernizare DJ 201, tronson I, DN2 (Coșereni)-Axintele-Orezu, km 0+000-35+400 - PT+DE	4.149 lei
Modernizare DJ 203F, DN2C (Grivița)-Smirna-Iazu-Scînteia-Valea Ciorii-DN 21A km 0+000-25+350 – SF	57.382 lei
Modernizare DJ 203E, Căzănești-Cocora, km 0+000-12+800 – SF	28.502 lei
Modernizare DJ 213A, Mărculești - Bucu km 32+050-37+230 – SF	19.786 lei
Modernizare DJ 102H , Colelia-Cocora, km 45+400-58+775 - DALI	35.500 lei
Reabilitare DJ 211 Grivița-Traian, km 0+270-6++970 elaborare documentație tehnico-economică faza DALI	16.180 lei
Asigurarea energiei electrice pentru funcționarea unor instituții publice din județul Ialomița prin captarea energiei verzi solare - Parc Solar Fotovoltaic Ialomița	3.857 lei
Proiect „Solidar - recunoaștere și demnitate pe piața muncii din Regiunea Sud Muntenia”	93.819 lei
Proiect „Calificarea meseriașilor romi”	126.522 lei
Proiect „Rețeaua județeană VIP - Voluntariat - inițiative- profesionalism pentru integrarea școlară și socială a copiilor vulnerabili”	456.491 lei
Alte cheltuieli și dotări independente - autorități executive și instituții subordonate (aparatură birotică, licențe, aparatură medicală, mașini de spălat, autoturisme, echipamente video și sonorizare, sisteme antiefracție, siguranță, detecție și semnalizare incendiu, studii, reparații capitale etc.)	807.991 lei

Administrarea și utilizarea resurselor bugetului propriu al județului Ialomița s-a făcut cu respectarea legii finanțelor publice locale, a legii contabilității, utilizând indicatorii din sistemul finanțelor publice, respectând procedurile și principiile contabile specifice

Situațiile financiare anuale întocmite la 31 decembrie 2016 au fost elaborate în concordanță cu O.M.F.P. nr. 191/30.01.2017 pentru aprobarea Normelor metodologice privind întocmirea și depunerea situațiilor financiare ale instituțiilor publice la 31 decembrie 2016 și cu O.M.F.P. nr. 2890/21.12.2016 pentru aprobarea Normelor metodologice privind încheierea exercițiului bugetar al anului 2016.

Execuția bugetară a anului 2016 reflectată în contul de execuție și în componentele situațiilor financiare anuale, anexe la proiectul de hotărâre, prezintă poziția și performanța financiară a consiliului județean.

Director executiv,
Mariana Georgeta Codleanu

Director executiv adjunct,

Mihaela Moroianu

Consilier,

Silvia Petruța Dimache